

## विषयसूची

सि.नं.	विवरण	पेज नं.
१.	साधारण सभा सम्बन्धि सूचना	क
२.	प्रतिनिधि नियुक्त गर्ने फाराम र प्रवेश-पत्र	ख
३.	सञ्चालक समितिको तर्फबाट अध्यक्षज्यूद्वारा प्रस्तुत वार्षिक प्रतिवेदन	१-३
४.	कम्पनी ऐन २०६३ को दफा १०९ को उपदफा ४ बमोजिमको विवरण	४-६
५.	आ.व. २०६८/२०६९ को लेखा परीक्षण प्रतिवेदन	७-८
६.	आ.व. २०६८/०६९ को वासलात, नाफा-नोक्सान हिसाब, नगद प्रवाह विवरण समेतको अनुसूचीहरू	९-४३
७.	नेपाल राष्ट्र बैंकबाट दिइएका निर्देशनहरू	४४
८.	प्रबन्धपत्रमा संशोधन प्रस्ताव	४५

## सिन्धु विकाश बैंक लिमिटेडको तेस्रो वार्षिक साधारण सभा बस्ने बारेको सूचना

सिन्धु विकाश बैंक लिमिटेडको मिति २०६९/०६/०३ गते बसेको संचालक समितिको ६२ औं बैठकको निर्णय अनुसार कम्पनीको तेस्रो वार्षिक साधारण सभा निम्न मिति, समय र स्थानमा देहायका विषयहरू उपर छलफल गरी निर्णय गर्न बस्ने भएको हुदा सबै शेयरधनी महानुभावहरूको जानकारीको लागि कम्पनी ऐन २०६३ को दफा ६७(२) बमोजिम यो सूचना प्रकाशित गरिएको छ । तेस्रो वार्षिक साधारण सभामा उपस्थितिका लागि हार्दिक अनुरोध गर्दछु ।

### सभा हुने मिति,समय र स्थान

मिति : २०६९/०७/०२ गते विहिवार तदनुसार १८ अक्टोबर, २०१२

समय : विहान ११ बजे

स्थान : सिन्धुपाल्चोक उद्योग वाणिज्य संघको सभाकक्ष, बाह्रविसे, सिन्धुपाल्चोक

### छलफलका विषयहरू :

#### (क) सामान्य प्रस्ताव

- १) संचालक समितिको तर्फबाट अध्यक्षज्यू द्वारा प्रस्तुत प्रतिवेदन छलफल गरी पारित गर्ने ।
- २) लेखापरिक्षकको प्रतिवेदन सहित आ.व. २०६८/०६९ को वासलात, नाफा नोक्सान, नगद प्रवाह विवरण छलफल गरी पारित गर्ने ।
- ३) आ.व. २०६९/०७० को लेखापरिक्षण गर्नको लागि लेखापरिक्षक नियुक्ति गरी निजको पारिश्रमीक निर्धारण गर्ने ।
- ४) विविध

#### (ख) विशेष प्रस्ताव

- १) प्रवन्ध पत्रको दफा ५ को उपदफा (र) हटाउने ।
- २) विविध

संचालक समितिको आज्ञाले  
कम्पनी सचिव

### साधारण सभा सम्बन्धि सामान्य जानकारी

- १) वार्षिक साधारण सभामा भाग लिन आउँदा आफ्नो परिचय खुल्ने कुनै प्रमाण पत्र साथमा लिई आउनु हुन अनुरोध छ ।
- २) सभामा भाग लिनको लागि प्रतिनिधि (प्रोक्सी) मुकरर गर्दा यस बैंकको शेयरधनी मध्येबाट सभा हुनुभन्दा कम्तीमा ४८ घण्टा अगावै बैंकको प्रधान कार्यालयमा दर्ता गरि सक्नु पर्ने छ ।
- ३) साधारण सभा सम्बन्धि अन्य विस्तृत जानकारी बैंकको प्रधान कार्यालय तथा कर्पोरेट कार्यालयमा सम्पर्क गर्न सकिने छ ।

## प्रोक्सी फाराम

श्री सञ्चालक समिति  
सिन्धु विकास बैंक लिमिटेड  
बाङ्गविसे, सिन्धुपाल्चोक

विषय : प्रतिनिधि नियुक्ति गरेको बारे ।

महाशय,

.....जिल्ला.....न.पा./गा.वि.स.....वडा नं.....बस्ने  
म/हामी .....ले त्यस कम्पनीको (बैंकको) शेयरधनीको हैसियतले २०६९ साल  
कात्तिक ०२ गते विहिवारका दिन हुने तेस्रो वार्षिक साधारण सभामा स्वयं उपस्थित भई छलफल तथा निर्णयमा सहभागी हुन  
नसक्ने भएकोले उक्त सभामा भाग लिन तथा मतदान गर्नका लागि.....जिल्ला.....  
न.पा./गा.वि.स.....वडा नं.....बस्ने त्यस कम्पनीका (बैंकका) शेयरधनी  
श्री .....शेयर प्रमाण पत्र नं .....  
लाई मेरो/हाम्रो प्रतिनिधि मनोनित गरी पठाएको/का छु/छौ ।

### निवेदक

दस्तखत :  
नाम :  
ठेगाना :  
शेयर प्रमाण पत्र नं :  
कि.नं. : ..... देखि ..... सम्म  
मिति : .....

द्रष्टव्य : यो निवेदन साधारण सभा हुनुभन्दा कम्तीमा ४८ घण्टा अगावै कम्पनीको (बैंकको) रजिस्टर्ड कार्यालय (केन्द्रीय कार्यालय)  
मा पेस गरिसक्नुपर्नेछ ।

## प्रवेश पत्र

शेयरधनीको नाम : ..... परिचय नं : .....

शेयरधनीको सही : ..... शेयर संख्या : .....

सिन्धु विकास बैंक लिमिटेडको मिति २०६९ साल कात्तिक ०२ गते विहिवारका दिन हुने तेस्रो वार्षिक साधारण सभामा उपस्थित  
हुन जारी गरिएको प्रवेश पत्र ।

द्रष्टव्य : शेयरधनी आफैले खाली ठाँउ भर्नु होला ।  
(सभा-कक्षमा प्रवेश गर्न यो प्रवेश पत्र प्रस्तुत गर्नु अनिवार्य छ ।)

सञ्जीव प्रधान  
कम्पनी सचिव



बाह्रविसे, सिन्धुपाल्चोक

फोन : ०११४८९२४५, ४८९२४६, फ्याक्स : ०११४८९२४७

शाखा कार्यालयहरू : बनेपा, मेलम्ची र खाडिचौर

## ब्याजदर

२०६९/०६/०७ देखि लागु हुने गरी

निक्षेप तर्फ	
निक्षेप योजनाको नाम	ब्याजदर
सजिलो बचत	८ %
शुभ लक्ष्मी बचत खाता	८.५० %
बाल बालीका बचत खाता	८.५० %
जेष्ठ नागरीक सम्मान बचत खाता	८.७५ %
सञ्चयकोष बचत खाता	८.५० %
शेयरहोल्डर बचत खाता	९ %
मासिक कमिक बचत खाता	१२% *
सिन्धु प्रिमियम खाता	९.५० % सम्म*

मुद्दती खाता तर्फ		
अवधि	ब्याज भुक्तानी	ब्याजदर
६ महिने	मासिक	९.५० %
	त्रैमासिक	१० %
१ वर्षे	मासिक	१०.५० %
	त्रैमासिक	११ %
२ वर्षे	मासिक	१०.७५ %
	त्रैमासिक	११.२५ %

\* शर्त लागु हुनेछन् ।

### बैंकद्वारा प्रदान गरिएका अन्य सेवाहरू

- अन्तर शाखा (ABBS) कारोबार
- रेमिटेयान्स भुक्तानी
- चेक समाशोधन (Cheque Clearing) सुविधा
- साधारण शेयरको प्राथमिक निष्कासनको सडकलन केन्द्र

निक्षेपकर्ता व्यक्तिहरूको निक्षेप खातामा रहेको रु दुईलाख सम्मको रकम निक्षेप तथा कर्जा सुरक्षण निगम (प्रा.) लि. संग सुरक्षण गरिएको छ ।

साथै यस बैंकका खातावालाहरूले एन एम वि बैंकको मुख्य तथा शाखा कार्यालयहरूबाट रकम भिन्न तथा राख्न सकिने व्यवस्था गरिएको छ ।

सधैं ..... तपाईं सँग

कर्जा तर्फ		
कर्जा शिर्षक	ब्याज दर	ब्याज दर
	(साधारण)	(विशेष)
हायरपचेज कर्जा		
कर्मसियल सवारी साधन		
नयाँ	१५ %	१५ %
पुरानो	१६ %	१६ %
निजी सवारी साधन		
नयाँ	१५ %	१४.५० %
पुरानो	१६.५० %	१६ %
अन्य उपकरणहरू	१७ %	१६ %
शैक्षिक कर्जा	१६ %	१५ %
रियल स्टेट कर्जा	१७ %	१६ %
भवन निर्माण कर्जा	१५ %	१४.५० %
आवशीय घर कर्जा	१५.५० %	१४.५० %
कृषि कर्जा	१६.५० %	१५.५० %
वैदेशिक रोजगारी कर्जा	१७ %	१६ %
कन्सोर्टियम कर्जा	१५.५० %	१४.५० %
व्यापारिक कर्जा	१५.५० %	१४.५० %
औद्योगिक कर्जा	१५.५० %	१४.५० %
सेवा व्यवसाय कर्जा	१५.५० %	१४.५० %
महिला लघु उद्यम कर्जा	१५.५० %	१५ %
मार्जीन लेन्डींग कर्जा	१७ %	१६.५० %
विपन्न वर्ग कर्जा	१६.५० %	१६.५० %
ओभरड्राफ्ट कर्जा । टस्ट रिसिप्ट कर्जा । चालु पुंजी	१६ %	१५ %
साना तथा मझौला व्यवसाय कर्जा (SME LOAN)	१६ %	१५ %
जल विद्युत आयोजना कर्जा	१६ %	१५ %
व्यक्तिगत कर्जा	१६.५० %	१५.५० %
मुद्दती रसीद धितो कर्जा		+२ %
अन्य संस्थाको मुद्दती रसीद धितो कर्जामा	+४ % वा १५% जुन बढी हुन्छ	
नेपाल सरकार द्वारा जारी ऋण पत्रको धितोमा	+३% वा १३% जुन बढी हुन्छ	
सुन धितो कर्जा		
३ महिने	१७ %	१७ %
६ महिने	१७.५० %	१७.५० %
१२ महिने	१८ %	१८ %
अन्य कर्जा	१७ %	१६ %

## सिन्धु विकास बैंक लि.

### तेश्रो वार्षिक साधारण सभामा संचालक समितिको तर्फबाट अध्यक्षज्यू द्वारा प्रस्तुत प्रतिवेदन २०६८/०६९

यस सिन्धु विकास बैंकको तेश्रो वार्षिक साधारण सभामा उपस्थित सम्पूर्ण सवै शेयरधनी महानुभावहरु तथा अतिथिज्यूहरुलाई यस विकास बैंकको संचालक समितिको तर्फबाट र मेरो आफ्नो तर्फबाट समेत हार्दिक स्वागत अभिभादन गर्दछु । जनविश्वास र शुभेच्छाका कारण आ.व. २०६८/०६९ मा बैंकले प्रशंसनीय कारोवार वृद्धी गर्न सकेको छ । हाम्रो क्षेत्रमा अन्य बैंक तथा वित्तीय संस्थाहरुको बाक्लो उपस्थितिका बावजूद पनि यस बैंकले आफ्नो प्रगतिलाई निरन्तरता दिन सकेको छ । शेयरधनी महानुभावहरु यस तेश्रो वार्षिक साधारण सभामा विकास बैंकले आर्थिक वर्ष २०६८/०६९ मा गरेको आर्थिक कारोवारको वित्तीय विवरणहरु अनुमोदनका लागि तथा यस विकास बैंकले अवलम्बन गरेका नितिहरु साथ साथै भविष्यका योजनाहरु समेत प्रस्तुत गर्न गईरहेको छ ।

#### विगत वर्षको कारोवारको सिंहावलोकन :

आ.व. २०६७/०६८ र आ.व. २०६८/०६९ को वित्तीय कारोवारको संक्षिप्त वित्तीय भ्रूलक :

विवरण	आ. व. ०६७/०६८	आ. व. ०६८/०६९	वृद्धि प्रतिशत
शेयर पुंजी	५९,०००,०००।००	५९,०००,०००।००	-
निक्षेप	२९५,६९६,३८२।४३	४६९,९५२,९३९।४६	५६.२२ %
कर्जा लगानी	९६७,९९७,५०७।३३	३६९,८७४,६८९।२५	९९५.४० %
संचालन मुनाफा (व्यवस्था अधिको)	(५,०९०,९६०।६९)	५,४९८,३७७।७२	
खुद नाफा	(७,२३९,३८०।२०)	३,९०२,७०९।५३	
शाखा संख्या	३	३	-

#### राष्ट्रिय तथा अन्तर्राष्ट्रिय परिस्थितिबाट कम्पनीको कारोवारलाई कुनै असर परेको भए सो असर :

विश्वको शक्तिशाली देश अमेरिकाले व्यहोरीरहेको आर्थिक मन्दीमा क्रमश सुधार हुँदै गइता पनि युरोपका ग्रीस लगायतका देशहरु तथा अन्य ठूला ठूला मुलुकहरुमा छाएको आर्थिक मन्दीले विश्व अर्थतन्त्रलाई निरास बनायो । आर्थिक मन्दीबाट बच्न ति देशका कम्पनीहरुले कामदारहरु कटौती गर्ने र ती कामदारहरु अन्य मुलुकमा कामको खोजीमा जाने क्रम अत्याधिक रह्यो । त्यस्तै हाम्रो छिमेकी देश भारत र चीनको आर्थिक वृद्धी दर क्रमश सन २०११ मा ७.१ र ९.२ प्रतिशत रहेकोमा सन २०१२ मा उक्त दर क्रमश ६.१ र ८ प्रतिशतले मात्र वृद्धी हुने प्रक्षेपण गरिएको छ । यो भारतको आर्थिक वृद्धी दर एक दशककै कम र चीनको आर्थिक वृद्धी दर विगतको भन्दा न्यून रहने छ । त्यस्तै समीक्षा वर्षमा अमेरिकी डलरको विनिमय दर अत्याधिक बढ्न गयो । जसका कारण नेपालमा आयात हुने पहिलो धातु सुन लगायत खाद्य सामग्री, लत्ता कपडा तथा विभिन्न अत्यावश्यक सामग्रीहरुको मूल्य अधिक हुन गई सर्वसाधारण महंगीको चपेटामा परे ।

प्रतिवेदन वर्षमा कुल राष्ट्रिय आयको एक तिहाई भन्दा बढी अंश ओगटने कृषि क्षेत्रमा भएको ४.९ प्रतिशतको वृद्धीले निकै टेवा पुर्‍याएको छ । जुन गत वर्ष ४.५ प्रतिशत रहेको थियो । समयानुकूल भएको वर्षाले यसमा ठूलो साथ दिएको छ । औद्योगिक उत्पादन तर्फ गत वर्षको २.९ प्रतिशतको वृद्धी दर भन्दा न्यून १.७ प्रतिशत मात्र हुने अनुमान गरिएको छ । त्यस्तै घर जग्गामा आएको मन्दीका कारण निर्माण क्षेत्रमा गत वर्षको वृद्धी दर ४.८ प्रतिशतमा ०.९ प्रतिशत घट्ने अनुमान गरिएको छ । नेपालीहरुले आफ्नो आम्दानीको ६२.७ प्रतिशत रकम खाद्यान्नमा खर्च गर्ने देखिएको छ । जुन गरिवी नघटेको संकेत हो । आम्दानीको ७० प्रतिशत भन्दा बढी रकम खाद्यान्नमा खर्च गर्नुलाई निरपेक्ष गरिवीको रेखा मानिन्छ । आ.व. २०६८/०६९ मा बैंक तथा वित्तीय संस्थाहरुको स्तरोन्नती तथा मर्जर प्रकृयाले प्राथमिकता पायो । फलस्वरूप आ.व. २०६८/०६९ को शुरुवातमा बैंक तथा वित्तीय संस्थाहरुको संख्या २२० रहेकोमा अन्तमा २१३ रहन पुग्यो ।

समीक्षा वर्षमा पेट्रोलियम पदार्थमा भएको पटक पटकको मूल्य वृद्धी, दैनिक जिवनयापनका अत्यावश्यक सामग्रीमा भएको मूल्य वृद्धी, ज्याला दर वृद्धी, विदेशी मुद्रा संग नेपाली मुद्राको अवमूल्यन जस्ता कारणहरुले मुद्रास्फीती दर ७ देखी ८ प्रतिशतको हाराहारीमा रहने अनुमान छ ।

त्यस्तै नेपालको राष्ट्रिय राजनिति पनि प्रत्येक वर्ष भै यस वर्ष पनि अन्यौलमै रह्यो । ठूला दलहरुले संविधान बनाउनका लागि गरेको पहलले कुनै प्रगति लिन सकेन र अन्तमा संविधान सभा भंग हुन पुग्यो । देशको रियल स्टेट मार्केट तथा शेयर बजारमा छाएको मन्दीमा केहि सुधार देखिएता पनि खासै उपलब्धि हासिल हुन सकेको छैन । आ.व. को शुरुवातमा बैकिंग क्षेत्रमा देखिएको तरलताको समस्याले निक्षेपमा दिने व्याज दर उकालो लाग्यो जसले गर्दा कर्जा तर्फ पनि व्याज दर वृद्धी गर्न बैकिंग क्षेत्र बाध्य भयो । वाणिज्य बैंकहरु वार्षिक १२% सम्म व्याज दर दिएर निक्षेप संकलन गर्न बाध्य भए ।

### आर्थिक परिसूचकहरू

सरकारले समिक्षा वर्षमा ५ प्रतिशत आर्थिक वृद्धि दर हुने पूर्वानुमान गरेको थियो । तर त्यो वृद्धि दर आधारभुत मूल्यमा ४.५६ प्रतिशत मात्र हुन पुग्यो । उत्पादकको मूल्यमा भने यो वृद्धि दर ४.६ प्रतिशत भएको छ । यो वृद्धि दर विगत ३ वर्षकै उच्च हो । समीक्षा वर्षमा औद्योगिक क्षेत्रको उत्पादन घटेता पनि कृषि र सेवा क्षेत्रको उत्पादन बढेकाले आर्थिक वृद्धि लक्ष्य नजिक पुगेको हो । आ.व. २०६८/०६९ मा कृषि र उद्योगको योगदान क्रमशः ३५.६८ र १४.०२ छ । यो क्रमश गत आ.व. भन्दा १.७५ र ०.२७ प्रतिशतले कमी आएको हो । तर अर्थतन्त्रमा सेवा क्षेत्रको योगदान भने २.०३ प्रतिशतले वृद्धि भई ५० प्रतिशतको नजिकमा रहेको छ । कुल ग्राहस्थ उत्पादनलाई कृषि र गैह्र कृषि क्षेत्र दुई भागमा वर्गीकरण गर्दा पहिलो र दोश्रो क्षेत्रको योगदान क्रमश ३५ प्रतिशत र ६४ प्रतिशत रहेको छ । यो गत आ.व.मा क्रमश ३६.०९ प्रतिशत र ६३.०१ प्रतिशत रहेको थियो । त्यसै गरी कुल ग्राहस्थ उत्पादनमा उपभोगको अंश गत आ.व.को ९१.०४ प्रतिशत वाट घटेर ९० प्रतिशत पुगेको छ । यसरी जिडिपीको १० प्रतिशत रकम बचत भएको छ । यसले पुंजी निर्माणमा सकारात्मक संकेत गर्दछ । त्यस्तै समीक्षा वर्षमा ग्राहस्थ उत्पादनमा लगानीको अंश बढेर ३२ प्रतिशतको हाराहारीमा रहेको छ । गत आ.व.मा यस्तो लगानीको अंश २२.०३ प्रतिशत मात्र थियो । सो मध्ये कुल स्थिर पुंजी निर्माणको अंश १९.०६ प्रतिशत छ । जसमध्ये निजि क्षेत्रबाट ७८ प्रतिशत र सरकारी क्षेत्रबाट २२ प्रतिशत योगदान रहेको छ ।

आर्थिक वर्ष २०६८/०६९ को ११ महिनासम्म ११३ अर्ब २२ करोड शोधनान्तर बचत कायम भएको छ । खासगरी नेपाली मुद्राको अवमूल्यनबाट निर्यात र विप्रेषण आप्रवाहमा उल्लेख्य वृद्धि हुनुका साथै खुद सेवा आय पनि बचत रहेकाले यस अवधिमा उच्च शोधनान्तर बचत कायम हुन गएको छ ।

**प्रतिवेदन तयार भएको मिति सम्म चालु वर्षको उपलब्धि र भविष्यमा गर्नु पर्ने कुराको सम्बन्धमा संचालक समितिको धारणा**  
 आ.व. २०६९ को भाद्र मसान्त सम्मको कारोवारको संक्षिप्त विवरण यस प्रकार छ ।

विवरण	२०६९ भाद्र सम्मको	२०६९ अषाढ सम्मको
शेयर पुंजी	५१,०००,०००।००	५१,०००,०००।००
निक्षेप संकलन	४७७,१०१,२६२।३५	४६१,९५२,९३९।४६
कर्जा लगानी	३८२,८४८,६१०।०७	३६१,८७४,६८९।२५

समिक्षा वर्षमा कर्जाको व्याज दर उच्च रहेकोमा आ.व. २०६९/०७० को शुरुवात देखिनै वित्तीय बजारमा अत्याधिक तरलता रहेकोले निक्षेपमा व्याजदर घट्दै गएको छ । जसको कारण कर्जामा पनि सुलभ व्याज दर कायम गर्दै लगिनेछ । बैंकको ग्राहक संख्या संग निक्षेपको अनुपात न्यून भएकोले यस वर्ष पनि लागत कम भएको निक्षेपलाई नै बढी जोड दिई नाफा अत्याधिक गर्ने लक्ष्य लिईनेछ । त्यस्तै ठूला निक्षेपकर्ताहरूको निक्षेप विस्तारै कम गर्दै लगी त्यस्ता निक्षेपहरूको भारलाई घटाउँदै लगी जोखिम कम हुने निति अपनाईनेछ । प्रशासनिक खर्चहरूमा मितव्ययीता अपनाउने, विकास बैंकको सेवा थप गुणस्तरीय बनाउने, नयां प्रविधी मार्फत सेवा प्रदान गर्न पहल गर्ने लगायतका कार्यहरू गरिनेछ । आ.व. २०६९/०७० मा बैंकले सर्वसाधारणहरूलाई छुट्याएको शेयर ४९०००० कित्ता विक्री गरी चुक्ता पुंजी १० करोड पुर्याईनेछ । कर्मचारीहरूको कार्य क्षमता वृद्धिका लागि तालिम, सेमिनार तथा गोष्ठीहरूमा सहभागी गराईनेछ र उपयुक्त बैंक तथा वित्तीय संस्थासंग मर्जरका लागि पहल गरिनेछ ।

### कम्पनीको औद्योगिक वा व्यवसायीक सम्बन्ध

यस विकास बैंकले स्थापना कालदेखि नै स्थानीय क्षेत्रका औद्योगिक तथा व्यवसायीक व्यक्तित्वहरू संग सौहार्दपूर्ण व्यवसायीक सम्बन्ध राखेको छ । यस बाहेक बैंकलाई आवश्यक पर्ने विभिन्न सेवाका लागि विभिन्न संस्थाहरु संग समधुर सम्बन्ध राखी कार्य गरेका छौं । पारदर्शिता र संस्थागत शुसासनलाई उच्च प्राथमिकतामा राख्दै आफ्नो व्यवसाय विस्तार गर्ने बैंकको निति रहेकाले सबै संग समधुर सम्बन्ध कायम गरेका छौं ।

### संचालक समितिमा भएको हेरफेर र सो को विवरण

आ.व. २०६८/०६९ मा संचालक श्री नरेश लाल श्रेष्ठज्यूले कार्य व्यस्तताको कारण दर्शाई संचालक पदबाट दिनु भएको राजीनामा मिति २०६९/०२/२० देखी लागु हुने गरी स्विकृत भएको छ ।

### लेखा परिक्षण समिति

यस विकास बैंकका संचालक श्री हरि रायमाझीको संयोजकत्वमा ३ सदस्यीय लेखापरिक्षण समिति गठन गरिएको छ । समितिमा संचालक निभा डंगोल श्रेष्ठ सदस्य र सहायक अधिकृत राजेस ढकाल सदस्य सचिव हुनुहुन्छ ।

### मानव संशाधन

कर्मचारीहरू कुनै पनि संगठनका मेरुदण्ड हुन । कर्मचारीहरूको वृत्ति विकासको लागि तालिम दिने व्यवस्था गरेका छौं । विभिन्न तालिम प्रदायक संस्थाहरुवाट बाह्य तालिमको व्यवस्था गरेका छौं भने कार्यस्थलमै वरिष्ठ कर्मचारीहरुवाट आन्तरीक तालिम दिने गरेका छौं । कर्मचारीहरूको कार्यक्षमता ६/६ महिनामा मूल्यांकन गरी उनिहरूको सवल पक्ष र कमजोरी पक्षको पहिचान गर्ने व्यवस्था गरेका छौं । जसवाट उनिहरूलाई तालिमको आयोजना गरी दक्ष बनाउन सघाउ पुर्याएको छ । नेपाल राष्ट्र बैंकको निर्देशन बमोजिम संचालक निभा डंगोल श्रेष्ठको संयोजकत्वमा ३ सदस्यीय कर्मचारी व्यवस्थापन तथा सेवा सुविधा उपसमिति गठन गरेका छौं ।

### सर्वसाधारण शेयर निष्कासन

यस बैंकले सर्वसाधारणका लागि छुट्याइएको ४९% अर्थात ४९०,००० कित्ता शेयर बिक्रीका लागि प्रमोड मर्चेन्ट बैंकरलाई बिक्री प्रबन्धकमा नियुक्ती गरी कार्य अघि बढाईसकेका छौं । यसै वर्ष शेयर बिक्री आवाहन गरी चुक्ता पुँजी १० करोड पुऱ्याउने लक्ष्य लिएका छौं ।

### संस्थागत सुशासन

बैंकको संस्थागत सुशासन बलियो बनाउन विभिन्न समितिहरू गठन भएका छन । संचालक समितिले निति निर्माण, प्रमुख सुचकांकहरूको अनुगमन तथा व्यवस्थापनलाई समसामयीक तथा विषयगत निर्देशनहरू जारी गर्ने जस्ता कार्यहरू गर्दै आएको छ । लेखापरिक्षण समितिले व्यवस्थापनका क्रियाकलापहरूको लेखापरिक्षण प्रतिवेदनहरूको अध्ययन गरी राय सुझाव तथा आवश्यक निर्देशन जारी गर्न संचालक समितिलाई सिफारिस गर्ने गरेको छ । कर्मचारी व्यवस्थापन तथा सेवा सुविधा उपसमितिले बैंकको मानव संशाधन व्यवस्थापन सम्बन्धि निति निर्माण तथा योजना तर्जुमा गर्ने जिम्मेवारी लिएको छ ।

### संचालन मुनाफा

यस विकास बैंकले मिति २०६७/५/२२ देखी कारोवार संचालन गरेको हो । यति छोटो अवधिमै बैंकले हासिल गरेको कारोवार रकम र ग्राहक संख्यालाई ठूलो उपलब्धि मान्न सकिन्छ । हाम्रो कार्य क्षेत्रमा अन्य बैंकहरूको शाखा विस्तार पछी कारोवारमा तिव्र प्रतिस्पर्धा रहेको छ । देशमा विद्यमान राजनैतिक अस्थिरतावाट उत्पन्न लगानी अन्यौलताका बावजूद बैंकले ३६ करोड कर्जा लगानी गर्न सफल भयो । त्यस्तै समीक्षा अवधिमा सबैको विश्वास र सदभावले ४६ करोड निक्षेप संकलन भयो । सोही अवधिमा बैंकको कूल कर्जा नोक्सानी व्यवस्था अधिको संचालन मुनाफा ७२,६२,५००।३६ भएको छ भने खूद नाफा ३१,०२,७०१।५३ कायम भएको छ ।

### अन्त्यमा

यस विकास बैंकलाई छोटो समयमै सफल बनाउन सहयोग गर्नु हुने सम्पूर्ण शेयरधनी महानुभावहरू, सल्लाहकारज्यूहरू तथा यस विकास बैंकमा कारोवार गर्नुहुने सम्पूर्ण ग्राहकहरूलाई संचालक समितिको तर्फबाट हार्दिक कृतज्ञता ज्ञापन गर्दछु । बैंकको निरन्तर सफलताको लागि यहाँहरूको निरन्तर सहयोग, सुझाव, प्रोत्साहन तथा मार्गदर्शन प्राप्त भईरहने विश्वास लिएको छु ।

त्यस्तै नेपाल सरकार, नेपाल राष्ट्र बैंक, कम्पनी रजिष्ट्रारको कार्यालय, अन्य नियमक निकायहरू, विभिन्न बैंक तथा वित्तीय संस्थाहरू, बीमा कम्पनीहरू, सहकारी संस्थाहरूलाई पनि हार्दिक धन्यवाद दिन चाहन्छु र अन्त्यमा यस विकास बैंकमा मेरुदण्डका रूपमा कार्यरत कर्मचारीहरूलाई पनि हार्दिक धन्यवाद व्यक्त गर्दछु ।

विजया दशमी तथा शुभ दीपावली २०६९ को हार्दिक मंगलमय शुभकामना व्यक्त गर्दछु ।

मिति : २०६९।६।१५

राजेन्द्र कुमार श्रेष्ठ  
अध्यक्ष

**सिन्धु विकास बैंक लि.**  
**कम्पनि ऐन २०६३ को दफा १०९ को उपदफा ४ बमोजिमको विवरण**

आ.व. २०६८/०६९

- क) कारोवारलाई असर पार्ने मुख्य कुराहरु :
- १) राजनैतिक अस्थिरताका कारण समग्र आर्थिक क्षेत्रलाई पर्ने प्रतिकूल असर ।
  - २) संस्थागत सुशासनको कमजोरीका कारण वित्तीय संस्थाहरु बन्द हुनाले पर्ने असर।
  - ३) निक्षेप सुरक्षण खर्च, वित्तीय बजारमा तरलता अधिक भएको हुदाँ व्याज आमदानीमा प्रत्यक्ष असर पर्ने ।
  - ४) बैंक तथा वित्तीय संस्थाहरु विच अस्वस्थ प्रतिस्पर्धा हुनाले स्प्रेड दरमा पर्ने असर ।
  - ५) घर जग्गा तथा शेयरको कारोवारमा परेको मन्दीका कारण
  - ६) राष्ट्रिय तथा अन्तर्राष्ट्रियमा हुने आर्थिक मन्दीको प्रभावबाट हुन सक्ने जोखिमहरु
- ख) लेखा परीक्षण प्रतिवेदनमा हुने कैफियत उल्लेख भएको भए सो उपर संचालक समितिको प्रतिक्रिया :  
सो नभएको ।
- ग) लाभांश बाँडफाँड गर्न सिफारीस गरिएको रकम :  
सो नभएको
- घ) शेयर जफत भएको भए जफत भएको शेयर संख्या, त्यस्तो शेयरको अंकित मूल्य त्यस्तो शेयर जफत हुनु भन्दा अगावै सो वापत कम्पनीले प्राप्त गरेको जम्मा रकम र त्यस्तो शेयर जफत भए पछि सो शेयर विक्री गरी कम्पनीले प्राप्त गरेको रकम तथा जफत भएको शेयर वापत रकम फिर्ता गरेको भए सो को विवरण :  
सो नभएको
- ङ) विगत आर्थिक वर्षमा कम्पनी र यसको सहायक कम्पनीको कारोवारको प्रगती र सो आर्थिक वर्षको अन्तमा रहेको स्थितीको पुनरावलोकन :

विवरण	आ.व ०६७/०६८	आ.व ०६८/०६९	फरक
शेयर पुंजी	५१,०००,०००।-	५१,०००,०००।-	-
निक्षेप संकलन	२९५,६९६,३८२।४३	४६१,९५२,९३९।४६	१६६,२५६,५५७।०३
कर्जा लगानी	१६७,९९७,५०७।३३	३६१,८७४,६८९।२५	१९३,८७७,१८१।९२
शाखा विस्तार	३	३	-

- च) कम्पनी तथा त्यसको सहायक कम्पनीले आर्थिक वर्षमा सम्पन्न गरेको प्रमुख कारोवारहरु र सो अवधिमा कम्पनीको कारोवारमा आएको कुनै महत्वपूर्ण परिवर्तन :

विवरण	रकम
निक्षेप संकलन	४६१,९५२,९३९।४६
कर्जा लगानी	३६१,८७४,६८९।२५

- छ) विगत आर्थिक वर्षमा कम्पनीको आधारभुत शेयरधनीहरुले कम्पनीलाई उपलब्ध गराएको जानकारी  
सो नभएको ।



ज) विगत आर्थिक वर्षमा कम्पनीका संचालक तथा पदाधिकारीहरूले लिएको शेयरको स्वामीत्वको विवरण कम्पनीको शेयर कारोवारमा निजहरू संलग्न रहेको भए सो सम्बन्धमा निजहरूबाट कम्पनीले प्राप्त गरेको जानकारी :

सि.नं.	संचालक तथा पदाधिकारीहरूको नाम	पद	शेयर संख्या
१.	राजेन्द्र कुमार श्रेष्ठ	अध्यक्ष	३५०००
२.	विष्णु बहादुर खत्री	संचालक	२५०००
३.	ध्रुव लाल श्रेष्ठ	संचालक	१०००
४.	हरि रायमाभी	संचालक	३५००
५.	निभा डंगोल श्रेष्ठ	संचालक	१०००

शेयर कारोवारमा निजहरू संलग्न नरहेको ।

भ) विगत आर्थिक वर्षमा कम्पनी सगं सम्बन्धित सम्झौताहरूमा कुनै संचालक तथा निजको नातेदारको व्यक्तिगत स्वार्थको बारेमा उपलब्ध गराएको जानकारीको व्यहोरा :  
सो नभएको ।

ज) कम्पनीले आफ्नो शेयर आफैले खरिद गरेको भए त्यसरी आफ्नो शेयर खरिद गर्नुको कारण, त्यस्तो शेयरको संख्या र अंकित मुल्य तथा त्यसरी शेयर खरिद गरे बापत कम्पनीले भुक्तान गरेको रकम :  
सो नभएको ।

ट) आन्तरिक नियन्त्रण प्रणाली भए वा नभएको र भएको भए सो को विस्तृत विवरण :

आन्तरिक लेखापरिक्षकमा अरुण लुइटेल् एण्ड एशोशियटसलाई नियुक्ति गरि आन्तरिक लेखापरिक्षण गर्ने गरिएको छ । निजले दिएको प्रतिवेदन लेखा समितिमा छलफल गरी व्यवस्थापनलाई सुझाव तथा निर्देशन दिने गरिएको साथै संचालक समितिको बैठकमा समेत छलफल गर्ने गरिएको छ ।

ठ) विगत आर्थिक वर्षको कुल व्यवस्थापन खर्चको विवरण :

सि.नं.	विवरण	रकम
१	कर्मचारी खर्च	८१,६३,७५,७४६
२	कार्यालय संचालन खर्च	८७,२५,२१,४८३

ड) लेखा परिक्षण समितिका सदस्यहरूको नामावली निजहरूले प्राप्त गरेको पारिश्रमिक भत्ता तथा सुविधा सो समितिले गरेको काम कारवाहीको विवरण र सो समितिले कुनै सुझाव दिएको भए सो को विवरण :

सि.नं.	विवरण	विवरण	पारिश्रमिक, भत्ता तथा सुविधाको रकम
१	आन्तरिक लेखा परिक्षण समिति	संयोजक श्री हरि रायमाभी सदस्य श्रीमती निभा डंगोल (श्रेष्ठ) सदस्य सचिव श्री राजेश ढकाल	रु २०००१- रु २०००१- -

आ.व. ०६८/०६९ मा चार पटक आन्तरिक लेखापरिक्षण समितिको बैठक बसी आन्तरिक लेखापरिक्षक अरुण लुइटेल् एण्ड एशोशियटसले प्रस्तुत गरेका प्रतिवेदन उपर छलफल गरी विभिन्न सुझावहरू प्रदान गरिएको ।

ढ) संचालक, प्रबन्ध संचालक, कार्यकारी प्रमुख, कम्पनीका आधारभुत शेयरधनि वा निजको नजिकका नातेदार वा निज संलग्न रहेको फर्म कम्पनी वा संगठीत संस्थाले कम्पनीलाई कुनै रकम बुझाउन वांकी रहे सो कुरा सो नरहेको

ण) संचालक, प्रबन्ध संचालक, कार्यकारी प्रमुख तथा पदाधिकारीहरूलाई भुक्तानी गरिएको पारिश्रमिक भत्ता तथा सुविधाको रकम

सि.नं	विवरण	विवरण	पारिश्रमिक, भत्ता तथा सुविधाको रकम
१	सञ्चालक समिति	अध्यक्ष श्री राजेन्द्रकुमार श्रेष्ठ सदस्य श्री विष्णुबहादुर खत्री सदस्य श्री नरेशलाल श्रेष्ठ सदस्य श्री ध्रुवलाल श्रेष्ठ सदस्य श्री हरि रायमाभी सदस्य श्रीमती निभा डंगोल	८,०००।- ७,०००।- २,०००।- ८,०००।- ७,५००।- ६,५००।-
२	कार्यकारी प्रमुख	श्री सञ्जीव प्रधान तलब सञ्चयकोष	१४,७०,०००।- १,२६,०००।-

त) शेयरधनीहरूले बुझिलिन बांकी रहेको लाभांश रकम सो नरहेको

थ) दफा १४१ बमोजिम सम्पत्ति खरिद वा विक्री गरेको कुराको विवरण सम्पत्ति सम्बन्धि विवरण यसै साथ संलग्न वित्तीय विवरणमा उल्लेख भएको ।

द) दफा १७५ बमोजिम सम्बद्ध कम्पनी बीच भएको कारोवारको विवरण सो नरहेको

ध) यस ऐन तथा प्रचलित कानून बमोजिम संचालक समितिको प्रतिवेदनमा खुलाउनु पर्ने अन्य कुनै कुरा सो नभएको ।

न) अन्य आवश्यक कुराहरु सवै उल्लेख गरि सकेको ।

.....  
सञ्जीव प्रधान  
प्रमुख कार्यकारी अधिकृत

.....  
निभा डंगोल श्रेष्ठ  
सञ्चालक

.....  
हरि रायमाभी  
सञ्चालक

.....  
ध्रुवलाल श्रेष्ठ  
सञ्चालक

.....  
विष्णुबहादुर खत्री  
सञ्चालक

.....  
राजेन्द्रकुमार श्रेष्ठ  
अध्यक्ष

.....  
ध्रुव नारायण कर्माचार्य  
डि एन कर्माचार्य एण्ड कं.  
चार्टर्ड एकाउन्टेन्ट्स



**D.N. Karmacharya & Co.**  
**Chartered Accountants**

Pan/No.: 500051836

Ph.: 977-1-4602357, Fax: 977-1-4602276, 977-1-2200185 (UTL), E-mail: dnkarmacharya.com.np@gmail.com  
Correspondence: G.P.O. Box: 1232, Kathmandu, Nepal  
Dhruva N. Karmacharya, Chartered Accountant, Saraswotimata Marga, Koteshwor-35, House No.-162

Reference .....

Date: .....


सिन्धु विकास बैंक लिमिटेडका  
शेयरधनी महानुभावहरू समक्ष  
लेखापरीक्षकको प्रतिवेदन

हामीले श्री सिन्धु विकास बैंक लिमिटेडको आषाढ ३१, २०६९ (जुलाई १५, २०१२) को वासलात, सो मितिमा समाप्त भएको आर्थिक वर्षको नाफा-नोक्सान हिसाव तथा नगद प्रवाह विवरणको लेखापरीक्षण सम्पन्न गरेका छौं। वित्तीय विवरणहरू प्रतिको उत्तरदायित्व बैंकको व्यवस्थापनमा रहेको छ। ती वित्तीय विवरणहरू उपर लेखापरीक्षणको आधारमा आफ्नो मन्तव्य जारी गर्नु हाम्रो उत्तरदायित्व हो।

नेपाल लेखापरीक्षण मान तथा प्रासङ्गिक प्रचलनको आधारमा लेखापरीक्षण सम्पन्न गरिएको छ। वित्तीय विवरण सारभूतरूपमा गलत आंकडारहित छ भन्ने कुरामा विश्वस्त हुनका लागि ती लेखापरीक्षण मान तथा प्रासङ्गिक प्रचलन अनुसार लेखापरीक्षण योजना तयार गरी तदनुसार लेखापरीक्षण सम्पन्न गर्नुपर्दछ। वित्तीय विवरणमा उल्लेखित रकम र खुलाईएका अन्य विवरणलाई पुष्ट्याई गर्ने प्रमाणको छड्के परीक्षण समेत लेखापरीक्षणमा समावेश हुन्छ। बैंकले अवलम्बन गरेको लेखा सिद्धान्त, व्यवस्थापनले गरेका महत्वपूर्ण अनुमान एवं वित्तीय विवरण प्रस्तुतीको समग्र स्थितिको मूल्यात्तन पनि लेखापरीक्षणमा समावेश हुन्छ। लेखापरीक्षणले हाम्रो मन्तव्यलाई पर्याप्त आधार प्रदान गर्ने कुरामा हामी विश्वस्त छौं।

उपरोक्तानुसार वित्तीय विवरणको परीक्षण गरी देहाय बमोजिम प्रतिवेदन प्रस्तुत गरेका छौं :

- (१) हामीले लेखापरीक्षणको सिलसिलामा आवश्यक ठानेका सबै सूचना र स्पष्टीकरणहरू पायौं।
- (२) संलग्न वासलात, नाफा-नोक्सान हिसाव तथा तत्सम्बन्धी अनुसूचीहरू नेपाल राष्ट्र बैंकले तोकेको ढांचामा प्रस्तुत गरिएका छन् र बैंकले राखेको हिसाव-कितावसाग दुरुस्त रहेका छन्।
- (३) बैंकले आफ्नो हिसाव-किताव प्रचलित कानून र प्रचलन अनुसार ठीकसंग राखेको छ।
- (४) बैंकका शाखाहरूबाट प्राप्त विवरणहरू लेखापरीक्षणको निमित्त पर्याप्त रहेका छन्।
- (५) बैंकले नेपाल राष्ट्र बैंकको विद्यमान निर्देशकहरू बमोजिम जोखिम व्यहोर्ने कोषको लागि पर्याप्त रकम व्यवस्था गरेको छ।
- (६) हामीले प्राप्त गरेको सूचना एवं हामीलाई दिईएको स्पष्टीकरण तथा बैंकको हिसाव कितावको परीक्षणबाट, बैंकको संचालक समिति वा बैंकका कुनै अधिकृतले कानूनी व्यवस्था विपरित काम गरेको वा बैंकलाई प्रत्यक्ष हानी नोक्सानी गरेको वा हिनामिना गरेको वा नेपाल राष्ट्र बैंकको निर्देशनको उल्लंघन गरेको वा बैंक र यसका निक्षेपकर्ताहरूको हित र सुरक्षा विरुद्ध काम भएको हाम्रो जानकारीमा आएन।
- (७) बैंकको कारोवार सन्तोषजनक रूपमा संचालन भएको र बैंकको अख्तियारी भित्र रहेको पायौं।



In The Roster:  
Asian Development Bank  
Regd # 9021

United Nation Development  
Program USA  
UNDP # 06192

Nepal Rastra Bank  
# 53/046

ICAI Membership No. D.N.K.A.N. # 00016  
# 35752

Department of Tax  
No. 159  
Beema Samiti



**D.N. Karmacharya & Co.**  
**Chartered Accountants**

Pan No.: 500051836

Ph.: 977-1-4602357, Fax: 977-1-4602276, 977-1-2200185 (UTL), E-mail: dnkarmacharya.com.np@gmail.com  
Correspondence: G.P.O. Box: 1232, Kathmandu, Nepal  
Dhruba N. Karmacharya, Chartered Accountant, Saraswotimata Marga, Koteshwor-35, House No.-162

Reference .....

Date: .....

(द) हामीले पाएसम्मको सूचना एवं हामीलाई दिइएको स्पष्टीकरण तथा संलग्न लेखा नीतिहरू (अनुसूची ४.३२) र लेखा सम्बन्धी टिप्पणी (अनुसूची ४.३३) लाई साथै अध्ययन गर्दा :

- (क) वासलातले बैंकको आषाढ ३१, २०६९ (जुलाई १५, २०१२) को आर्थिक अवस्था,  
(ख) नाफा-नोक्सान हिसावले उक्त मितिमा समाप्त वर्षको संचालन नतिजा, तथा  
(ग) नगद प्रवाह विवरणले उक्त मितिमा समाप्त वर्षको नगद प्रवाहको उचित तथा यथार्थ स्थिति चित्रण गर्दछ।

र यी विवरणहरू कम्पनी ऐन, २०६३, बैंक तथा वित्तीय संस्था ऐन, २०६३ र नेपाल लेखामान (Nepal Accounting Standards) तथा लेखाको सर्वमान्य सिद्धान्त तथा प्रचलन अनुसार ठीकसंग तयार गरिएका छन्।



(ध्रुव नारायण कर्माचार्य)  
निमित्त: डि.एन. कर्माचार्य एण्ड कम्पनी  
चार्टर्ड एकाउण्टेण्ट्स  
स्थान: काठमाडौं  
मिति: भाद्र ०५, २०६९



In The Roster:  
Asian Development Bank  
Regd # 9021

United Nation Development  
Program USA  
UNDP # 06192

Nepal Rastra Bank  
# 53/046

ICAI Membership  
# 35752

ICAN Membership  
# 00016

Department of Tax  
No. 159  
Beema Samiti

## सिन्धु विकास बैंक लिमिटेड

२०६९ साल आषाढ मसान्तको

### वासलात

पुंजी तथा दायित्व	अनुसूची	चालु आ.व. रु.	गत आ.व. रु.
१. शेयर पुंजी	४.१	५१,०००,०००.००	५१,०००,०००.००
२. जगेडा तथा कोषहरु	४.२	(४,१३६,०५९.६७)	(७,२३८,७६९.२०)
३. ऋणपत्र तथा बण्ड	४.३	-	-
४. तिर्न बांकी कर्जा सापट	४.४	-	२,५००,०००.००
५. निक्षेप दायित्व	४.५	४६९,९५२,९३९.४६	२९५,६९६,३८२.४३
६. भुक्तानी दिनु पर्ने विलहरु	४.६	-	-
७. प्रस्तावित लाभांश		-	-
८. आयकर दायित्व			
९. अन्य दायित्व	४.७	२,०३९,३८७.५५	१,४९९,४८९.३७
<b>कूल दायित्व</b>		<b>५१०,८४८,२६७.३४</b>	<b>३४३,४५७,९१०.६०</b>
<b>सम्पत्ति</b>	<b>अनुसूची</b>	<b>चालु आ.व. रु.</b>	<b>गत आ.व. रु.</b>
१. नगद मौज्जात	४.८	१२,६५९,४९७.२८	६,३८८,४६८.३९
२. नेपाल राष्ट्र बैंकमा रहेको मौज्जात	४.९	३,५९२,९९२.९९	९९०,०१८.०४
३. बैंक/वित्तीय संस्थामा रहेको मौज्जात	४.१०	११६,३६९,०७५.८५	१४५,७७२,३०७.६९
४. माग तथा अल्प सुचनामा प्राप्त हुने रकम	४.११	-	-
५. लगानी	४.१२	-	९,०००,०००.००
६. कर्जा सापट तथा विल खरीद	४.१३	३५८,०५०,२४६.६३	१६६,२३३,३८४.६९
७. स्थिर सम्पत्ति	४.१४	१६,८४७,७८२.३६	१३,९३८,९७९.५९
८. गैर बैकिङ्ग सम्पत्ति	४.१५	-	-
९. अन्य सम्पत्ति	४.१६	३,३४५,५५३.९९	१,९३४,७५२.२८
<b>कूल सम्पत्ति</b>		<b>५१०,८४८,२६७.३४</b>	<b>३४३,४५७,९१०.६०</b>

	अनुसूची
सम्भावित दायित्व	४.१७
सञ्चालकहरुको घोषणा	४.२९
पूजीकोष तालिका	४.३०
जोखिम भारित सम्पत्ति विवरण तालिका	४.३०(क)
प्रमुख सूचांकहरु	४.३१
प्रमुख लेखा नीतिहरु	४.३२
लेखा सम्बन्धी टिप्पणीहरु	४.३३

४.१ देखि ४.१७ सम्मका अनुसूचिहरु वासलातका अभिन्न अंग हुन ।

.....  
 सञ्जीव प्रधान  
 प्रमुख कार्यकारी अधिकृत

.....  
 निभा डंगोल श्रेष्ठ  
 सञ्चालक

.....  
 हरि रायमाझी  
 सञ्चालक

.....  
 धुवलाल श्रेष्ठ  
 सञ्चालक

.....  
 विष्णुवहादुर खत्री  
 सञ्चालक

.....  
 राजेन्द्रकुमार श्रेष्ठ  
 अध्यक्ष

.....  
 धुव नारायण कर्माचार्य  
 डि एन कर्माचार्य एण्ड कं.  
 चार्टर्ड एकाउन्टेन्ट्स

## सिन्धु विकास बैंक लिमिटेड

मिति २०६८ साल श्रावण १ गते देखि २०६९ साल आषाढ मसान्त सम्म

### नाफा नोक्सान हिसाब

विवरण	अनुसूची	चालु आ.व. रु.	गत आ.व. रु.
१. व्याज आम्दानी	४.१८	५५,६८६,०५९.०६	२१,७०६,१३५.३१
२. व्याज खर्च	४.१९	३९,९५६,२३५.१८	१७,५७८,७६२.०५
<b>खूद व्याज आम्दानी</b>		<b>१५,७२९,८२३.८८</b>	<b>४,१२७,३७३.२६</b>
३. कमिशन तथा डिस्काउण्ट	४.२०	८२१,६३६.७३	३२३,९६४.९६
४. अन्य सञ्चालन आम्दानी	४.२१	५,८३५,८८९.४०	३,२५६,५०१.४७
५. सटही घटबढ आम्दानी	४.२२	-	-
<b>कूल सञ्चालन आम्दानी</b>		<b>२२,३८७,३५०.०१</b>	<b>७,७०७,८३९.६९</b>
६. कर्मचारी खर्च	४.२३	८,१६३,७५७.४६	५,४७५,२२६.९५
७. अन्य सञ्चालन खर्च	४.२४	८,७२५,२१४.८३	७,३२३,५७३.४३
८. सटही घटबढ नोक्सान	४.२२	-	-
<b>सम्भावित नोक्सानी व्यवस्था अधिको सञ्चालन मूनाफा</b>		<b>५,४९८,३७७.७२</b>	<b>(५,०९०,९६०.६९)</b>
९. सम्भावित नोक्सानी व्यवस्थाहरु	४.२५	२,०६०,३१९.९८	१,७६४,१२२.६४
<b>सञ्चालन मूनाफा</b>		<b>३,४३८,०५७.७४</b>	<b>(६,८५५,०८३.३३)</b>
१०. गैर सञ्चालन आम्दानी/नोक्सानी	४.२६	-	-
११. सम्भावित नोक्सानी व्यवस्था बाट फिर्ता	४.२७	-	-
<b>नियमित कारोवारबाट भएको मूनाफा</b>		<b>३,४३८,०५७.७४</b>	<b>(६,८५५,०८३.३३)</b>
१२. असामान्य कारोवारबाट भएको मूनाफा/खर्च	४.२८	-	-
<b>सम्पूर्ण कारोवार समावेश पछिको खूद मूनाफा</b>		<b>३,४३८,०५७.७४</b>	<b>(६,८५५,०८३.३३)</b>
१३. कर्मचारी बोनस व्यवस्था		३१२,५५०.७०	-
१४. आयकर व्यवस्था		-	-
यस वर्षको आयकर व्यवस्था		-	-
विगत वर्ष सम्मको कर व्यवस्था खर्च		-	-
यस वर्षको स्थगन कर आम्दानी/खर्च		(२२,८०५.५१)	(३८४,२९६.८७)
<b>खूद नाफा/नोक्सान</b>		<b>३,१०२,७०१.५३</b>	<b>(७,२३९,३८०.२०)</b>

४.१८ देखि ४.२८ सम्मका अनुसूचीहरु नाफा नोक्सान हिसाबका अभिन्न अंग हुन ।

.....  
सञ्जीव प्रधान  
प्रमुख कार्यकारी अधिकृत

.....  
निभा डंगोल श्रेष्ठ  
सञ्चालक

.....  
हरि रायमाझी  
सञ्चालक

.....  
धुवलाल श्रेष्ठ  
सञ्चालक

.....  
विष्णुबहादुर खत्री  
सञ्चालक

.....  
राजेन्द्रकुमार श्रेष्ठ  
अध्यक्ष

.....  
धुव नारायण कर्माचार्य  
डि एन कर्माचार्य एण्ड कं.  
चार्टर्ड एकाउन्टेन्ट्स

## सिन्धु विकास बैंक लिमिटेड

नाफा नोक्सान बाण्डफाण्ड हिसाब

मिति २०६८ साल श्रावण १ गते देखि २०६९ साल आषाढ मसान्त सम्म

विवरण	अनुसूची	यस वर्ष रु.	गत वर्ष रु.
<b>आम्दानी</b>			
१. गत वर्षसम्मको सञ्चित मुनाफा			६१९.००
२. यस वर्षको खुद मुनाफा		३,१०२,७०१.५३	
३. सटही घटवढ कोष		-	-
<b>जम्मा</b>		<b>३,१०२,७०१.५३</b>	<b>६१९.००</b>
<b>खर्च</b>			
१. गत वर्ष सम्मको संचित नोक्सान		७,२३८,७६१.२०	-
२. यस वर्षको नोक्सान		-	७,२३९,३८०.२०
३. साधारण जगेडाकोष		६२०,५४०.३१	-
४. भैपरी आउने जगेडा		-	-
५. संस्था विकास कोष		-	-
६. लाभांश समीकरण कोष		-	-
७. कर्मचारी सम्बन्धी जगेडाहरु		-	-
८. प्रस्तावित लाभांश		-	-
९. प्रस्तावित बोनस शेयर		-	-
१०. विशेष जगेडा कोष		-	-
११. सटही घटवढ कोष		-	-
१२. पुंजी फिर्ता जगेडा कोष		-	-
१३. पुंजी समायोजन कोष		-	-
१४. विगत वर्षको स्थगन कर		-	-
<b>जम्मा</b>		<b>७,८५९,३०१.५१</b>	<b>७,२३९,३८०.२०</b>
<b>सञ्चित मुनाफा (नोक्सान)</b>		<b>(४,७५६,५९९.९८)</b>	<b>(७,२३८,७६१.२०)</b>

.....  
 सञ्जीव प्रधान  
 प्रमुख कार्यकारी अधिकृत

.....  
 निभा डंगोल श्रेष्ठ  
 सञ्चालक

.....  
 हरि रायमाझी  
 सञ्चालक

.....  
 धुवलाल श्रेष्ठ  
 सञ्चालक

.....  
 विष्णुवहादुर खत्री  
 सञ्चालक

.....  
 राजेन्द्रकुमार श्रेष्ठ  
 अध्यक्ष

.....  
 धुव नारायण कर्माचार्य  
 डि एन कर्माचार्य एण्ड कं.  
 चार्टर्ड एकाउन्टेन्ट्स

**सिन्धु विकास बैंक लिमिटेड**  
इकिविटीमा भएको परिवर्तन सम्बन्धि विवरण  
आ.व. २०६८/०६९

विवरण	शेयर पुंजी	सञ्चित ना.तो	साधारण जगेडा कोष	पूजिगत जगेडा कोष	शेयर प्रिमियम	सटही घटबढ कोष	स्थान कर जगेडा	अन्य जगेडा तथा कोष	कूल रकम
शूर मौज्जांत	५१००००००।००	(७२३८७६१.२०)							४३७६१२३८।८०
स्थान कर									
समायोजित शूर मौज्जांत	५१००००००।००	(४७५६५९९.९८)	६२०५४०।३१						४६८६३९४०।३३
समायोजन									
सञ्चित नोक्सानी									
स्थान कर दायित्व									
अन्तिम मौज्जांत									४६८६३९४०।३३

.....  
सञ्जीव प्रधान  
प्रमुख कार्यकारी अधिकृत

.....  
निमा डंगोल श्रेष्ठ  
सञ्चालक

.....  
हरि रायमाझी  
सञ्चालक

.....  
हाम्रो लेखापरीक्षण प्रतिवेदन अनुसार

.....  
धुवलाल श्रेष्ठ  
सञ्चालक

.....  
विष्णुबहादुर खत्री  
सञ्चालक

.....  
राजेन्द्रकुमार श्रेष्ठ  
अध्यक्ष

.....  
धुवलाल श्रेष्ठ  
प्रमुख कार्यकारी अधिकृत  
.....  
चाटड एकाउन्टेन्टस



**सिन्धु विकास बैंक लिमिटेड**  
 मिति २०६८ साल श्रावण १ गते देखि २०६९ साल आषाढ मसान्त सम्म  
 नगद प्रवाह विवरण

क.सं.	विवरण	चालु आ.व. रु.	गत आ.व. रु.
(क)	<b>कारोवार सञ्चालनबाट नगद प्रवाह</b>		
१.	<b>नगद प्राप्त</b>	६२,३४३,५८५.१९	२५,२८६,६०१.७४
१.१	व्याज आम्दानी	५५,६८६,०५९.०६	२१,७०६,९३५.३१
	दीर्घकालिन लगानीमा व्याज आम्दानी		
१.२	कमिशन तथा डिष्काउन्ट आम्दानी	८२१,६३६.७३	३२३,९६४.९६
१.३	विदेशी विनिमय कारोवारबाट आम्दानी		
१.४	अपलेखित कर्जाको असुली		
१.५	अन्य आम्दानी	५,८३५,८८९.४०	३२५,६५०,१४७
२.	<b>नगद भुक्तानी</b>	(५७,१८०,५६३.६८)	(३०,३७७,५६२.४३)
२.१	व्याज खर्च	(३९,९५६,२३५.१८)	(१७,७८८,७६२.०५)
२.२	कर्मचारी खर्च	(८,१६३,७५७.४६)	(५,४७५,२२६.९५)
२.३	कार्यालय सञ्चालन खर्च	(८,७२५,२१४.८३)	(७,३२३,७३३.४३)
२.४	आयकर भुक्तानी		
२.५	अन्य खर्च	(३३५,३५६.२१)	
	<b>कार्यगत पुँजी (Working Capital) गतिविधि अधिको नगद प्रवाह</b>	<b>५,१६३,०२१.५१</b>	<b>(५,०९०,९६०.६९)</b>
	<b>सञ्चालन सम्बन्धि चालु सम्पत्तिमा कमी/(वृद्धि)</b>	<b>(१९६,०८७,९८२.७५)</b>	<b>(१६८,८५८,४२५.६१)</b>
१.	माग तथा अल्प सुचनामा प्राप्त हुने रकममा कमी/(वृद्धि)		
२.	अन्य अल्पकालिन लगानीमा कमी/(वृद्धि)		
३.	कर्जा तथा विल्स खरिदमा कमी/(वृद्धि)	(१९३,८७७,१८१.९२)	(१६७,९७५,०७३.३३)
४.	अन्य सम्पत्तिमा कमी/(वृद्धि)	(२,२१०,८००.८३)	(८६०,९१८.२८)
	<b>सञ्चालन सम्बन्धि चालु दायित्वमा (कमी)/वृद्धि</b>	<b>१६४,२८८,४५५.२१</b>	<b>२९८,५३३,०५०.९३</b>
१.	निक्षेप दायित्वमा (कमी)/वृद्धि	१६६,२५६,५५७.०३	२९५,६९६,३८२.४३
२.	सर्टिफिकेट अफ डिपोजिटमा (कमी)/वृद्धि		
३.	अल्पकालिन सापटीमा (कमी)/वृद्धि	(२,५००,०००.००)	२,५००,०००.००
४.	अन्य दायित्वमा (कमी)/वृद्धि	५३१,८९८.१८	३३७,६६८.५०
(ख)	<b>लगानी कारोवारमा नगद प्रवाह</b>	<b>६,०९०,३९७.१५</b>	<b>(१९,१६७,९६४.५१)</b>
१.	दीर्घकालिन लगानीमा कमी/(वृद्धि)	९,०००,०००.००	(९,०००,०००.००)
२.	स्थीर सम्पत्तिमा कमी/(वृद्धि)	(२,९०९,६०२.८५)	(१०,१६७,९६४.५१)
३.	दीर्घकालिन लगानीमा व्याज आम्दानी		
४.	लाभांश आम्दानी		
५.	अन्य		
(ग)	<b>वित्तीय श्रोत कारोवारमा नगद प्रवाह</b>		
१.	दीर्घकालिन ऋण (वण्ड, डिबेन्चर आदी) मा वृद्धि/(कमी)		
२.	शेयर पुँजीमा वृद्धि/(कमी)		
	शेयर कल रकम (अग्रिम)		
३.	अन्य दायित्वमा वृद्धि/(कमी)		
४.	नेपाल राष्ट्र बैंकबाट प्राप्त सहूलियत/पुनरकर्जामा वृद्धि/(कमी)		
५.	लाभांश भुक्तानी		
(घ)	<b>नगद तथा बैंक मौज्जातको विनिमय दरमा भएको फरकबाट</b>		
(ङ)	<b>यस वर्षको सम्पूर्ण गतिविधिबाट नगद प्रवाह</b>	<b>(२०,५४६,१०८.८८)</b>	<b>१०५,४१७,५००.१२</b>
(च)	<b>नगद तथा बैंकमा रहेको शुरु मौज्जात</b>	<b>१५३,१५०,७९४.१२</b>	<b>४७,७३३,२९४.००</b>
(छ)	<b>नगद तथा बैंकमा रहेको अन्तिम मौज्जात</b>	<b>१३२,६०४,६८५.२४</b>	<b>१५३,१५०,७९४.१२</b>

सञ्जीव प्रधान  
प्रमुख कार्यकारी अधिकृत

निभा डंगोल श्रेष्ठ  
सञ्चालक

हरि रायमाझी  
सञ्चालक

धुवलाल श्रेष्ठ  
सञ्चालक

विष्णुवहादुर खत्री  
सञ्चालक

राजेन्द्रकुमार श्रेष्ठ  
अध्यक्ष

धुव नारायण कर्माचार्य  
डि एन कर्माचार्य एण्ड कं.  
चार्टर्ड एकाउन्टेन्ट्स

## सिन्धु विकास बैंक लिमिटेड

शेयर पुंजी तथा स्वामित्व

(२०६९ साल आषाढ मसान्त)

अनुसूची ४.१

विवरण	यस वर्ष रु.	गत वर्ष रु.
<b>१. शेयर पुंजी</b>		
<b>१.१ अधिकृत पुंजी</b>		
क) २०००००० साधारण शेयर प्रतिशेयर रु १०० ले	२००,०००,०००.००	२००००००००.००
ख) .....नन् रिडिमेवल प्रिफरेन्स शेयर प्रतिशेयर रु..... ले	-	-
ग) .....रिडिमेवल प्रिफरेन्स शेयर प्रति शेयर रु.....ले	-	-
<b>१.२. जारी पुंजी</b>		
क) १००००० साधारण शेयर प्रतिशेयर रु १०० ले	१००,०००,०००.००	१००००००००.००
ख)..... नन् रिडिमेवल प्रिफरेन्स शेयर प्रतिशेयर रु..... ले	-	-
ग) ..... रिडिमेवल प्रिफरेन्स शेयर प्रति शेयर रु.....ले	-	-
<b>१.३. चुक्ता पुंजी</b>		
क) ५१००० साधारण शेयर प्रतिशेयर रु १०० ले	५१,०००,०००.००	५१००००००.००
ख)..... नन् रिडिमेवल प्रिफरेन्स शेयर प्रतिशेयर रु ..... ले	-	-
ग)..... रिडिमेवल प्रिफरेन्स शेयर प्रतिशेयर रु ..... ले	-	-
<b>१.४. प्रस्तावित बोनस शेयर</b>		
<b>१.५. क्लस ईन एडभान्स</b>		
<b>कूल जम्मा</b>	<b>५१,०००,०००.००</b>	<b>५१००००००.००</b>

विवरण	यस वर्ष रु.		गत वर्ष रु.	
	प्रतिशत	शेयर पुंजी	शेयर पुंजी	प्रतिशत
<b>१) स्वदेशी स्वामित्व</b>				
१.१ नेपाल सरकार	०।००	०।००	०।००	०।००
१.२ "क" बर्गका इजाजतपत्रप्राप्त संस्थाहरु	०।००	०।००	०।००	०।००
१.३ अन्य इजाजतपत्रप्राप्त संस्थाहरु	०।००	०।००	०।००	०।००
१.४ अन्य संस्थाहरु	०।००	०।००	०।००	०।००
१.५ सर्वसाधारण	०।००	०।००	०।००	०।००
१.६ अन्य	०।००	०।००	०।००	०।००
<b>२) वैदेशिक स्वामित्व</b>				
<b>जम्मा</b>	<b>०।००</b>	<b>०।००</b>	<b>०।००</b>	<b>०।००</b>

## सिन्धु विकास बैंक लिमिटेड

शेयर पुंजी तथा स्वामित्व

०.५ % वा सो भन्दा बढी शेयर लिने शेयरधनीहरूको विवरण

क्र.सं	शेयरधनी/डिबेन्चरवालाको नाम र ठेगाना	शेयर संख्या	लगानी रकम	शेयर प्रतिशत
१	राजेन्द्र कुमार श्रेष्ठ, मांखा -१, सिन्धुपाल्चोक	३५०००	३५०००००	६.८६
२	विष्णु बहादुर खत्री, गाति -१, सिन्धुपाल्चोक	२५०००	२५०००००	४.९०
३	सुरज श्रेष्ठ, ठुलोपाखर -५, सिन्धुपाल्चोक	१६०००	१६०००००	३.१४
४	शिवराम श्रेष्ठ, बासवारी -७, सिन्धुपाल्चोक	१५०००	१५०००००	२.९४
५	फुलु शेर्पा, गाति -७, सिन्धुपाल्चोक	१००००	१००००००	१.९६
६	जनक कुमार श्रेष्ठ, स्याउले -२, सिन्धुपाल्चोक	१००००	१००००००	१.९६
७	अमृत खडका, तातोपानी -१, सिन्धुपाल्चोक	१००००	१००००००	१.९६
८	दुर्गा बहादुर श्रेष्ठ, मांखा -१, सिन्धुपाल्चोक	१००००	१००००००	१.९६
९	नीरव भण्डारी (दुङ्गेल), कटुन्जे -२, भक्तपुर	१००००	१००००००	१.९६
१०	बेदलाल श्रेष्ठ, फुलिपडडाडा -७, सिन्धुपाल्चोक	१००००	१००००००	१.९६
११	तेन्जिङ शेर्पा, कोदारी -३, सिन्धुपाल्चोक	१००००	१००००००	१.९६
१२	नरेश लाल श्रेष्ठ, बाह्रविसे -८, सिन्धुपाल्चोक	१००००	१००००००	१.९६
१३	साङ दोर्जे शेर्पा, फुलिपडकट्टी -२, सिन्धुपाल्चोक	१००००	१००००००	१.९६
१४	उमा लक्ष्मी श्रेष्ठ, बाह्रविसे -८, सिन्धुपाल्चोक	१००००	१००००००	१.९६
१५	बेद बहादुर श्रेष्ठ, तातोपानी-१, सिन्धुपाल्चोक	१००००	१००००००	१.९६
१६	चन्द्र बहादुर शेर्पा, तातोपानी ४	१००००	१००००००	१.९६
१७	राम हरि थापा, धुम्थाङ -७, सिन्धुपाल्चोक	७०००	७००००००	१.३७
१८	केदार क्षेत्री, मांखा ६ सिन्धुपाल्चोक	७०००	७००००००	१.३७
१९	विगेन्द्र लाल श्रेष्ठ, भिमसेनस्थान काठमाण्डौ	६०००	६००००००	१.१८
२०	संजय कुमार श्रेष्ठ, बाह्रविसे -८, सिन्धुपाल्चोक	६०००	६००००००	१.१८
२१	विष्णु बहादुर श्रेष्ठ, तातोपानी -४, सिन्धुपाल्चोक	५०००	५००००००	०.९८
२२	बासुदेव श्रेष्ठ, बाह्रविसे -९, सिन्धुपाल्चोक	५०००	५००००००	०.९८
२३	इन्द्र लाल श्रेष्ठ, टेकनापुर -१, सिन्धुपाल्चोक	५०००	५००००००	०.९८
२४	श्याम बहादुर लामा, भगवती -७, काभ्रे	५०००	५००००००	०.९८
२५	केशव राज भारती, कदमबास -३, सिन्धुपाल्चोक	५०००	५००००००	०.९८
२६	जिवन वस्नेत, भिमेश्वर -११, दोलखा	५०००	५००००००	०.९८
२७	निरज राई, वासेडि थर्पु -१, भोजपुर	५०००	५००००००	०.९८
२८	जोनसन साख, बाह्रविसे -९, सिन्धुपाल्चोक	५०००	५००००००	०.९८
२९	मनोहर कृष्ण श्रेष्ठ, स्वयम्भु, काठमाण्डौ	५०००	५००००००	०.९८
३०	बलराम श्रेष्ठ, तातोपानी -४, सिन्धुपाल्चोक	५०००	५००००००	०.९८
३१	श्याम कृष्ण श्रेष्ठ, चौतारा -३, सिन्धुपाल्चोक	५०००	५००००००	०.९८
३२	राजेश कुमार श्रेष्ठ, बाह्रविसे -९, सिन्धुपाल्चोक	५०००	५००००००	०.९८
३३	बच्चु पौडेल, फुलिपडकट्टी -१, सिन्धुपाल्चोक	५०००	५००००००	०.९८
३४	कमल कुमार श्रेष्ठ, फुलिपडकट्टी -१, सिन्धुपाल्चोक	५०००	५००००००	०.९८
३५	बद्री थापा, राम्चे -७, सिन्धुपाल्चोक	५०००	५००००००	०.९८
३६	नर हाङ्ग राई, अन्नपूर्ण - १, भोजपुर	५०००	५००००००	०.९८
३७	कुमार श्रेष्ठ, बौद्ध -६, काठमाण्डौ	५०००	५००००००	०.९८
३८	प्रताप खत्री, गाती १, सिन्धुपाल्चोक	५०००	५००००००	०.९८
३९	शर्मिला श्रेष्ठ साख, बाह्रविसे, सिन्धुपाल्चोक	५०००	५००००००	०.९८
४०	हरि बहादुर रायमाझी, हरिवन, सर्लाही	३५००	३५०००००	०.६९
४१	कमल बहादुर श्रेष्ठ, बाह्रविसे -१, सिन्धुपाल्चोक	३०००	३००००००	०.५९
४२	इन्द्रकुमार श्रेष्ठ, तौथली -६, सिन्धुपाल्चोक	३०००	३००००००	०.५९

## सिन्धु विकास बैंक लिमिटेड

जगेडा तथा कोषहरू  
(२०६९ साल आषाढ मसान्त)

अनुसूची ४.२

विवरण	यस वर्ष रु.	गत वर्ष रु.
१. साधारण/वैधानिक जगेडा कोष	६२०,५४०.३१	(७२३८७६१।२०)
२. पुंजीगत जगेडा कोष		
३. पूजी फिर्ता जगेडा कोष क्यापिटल रिडिम्पसन् रिजर्भ		
४. पुंजी समायोजन कोष		
५. अन्य जगेडा तथा कोष		
५.१. भैपरी आउने जगेडा		
५.२. सस्था विकास कोष		
५.३. लाभांश समिकरण कोष		
५.४. विशेष जगेडा कोष		
५.५. सम्पत्ति पुनर्मुल्याङ्कन कोष		
५.६. स्थगन कर जगेडा		
५.७. अन्य स्वतन्त्र कोष		
५.८. अन्य जगेडा कोष		
६. सञ्चित नाफा/नोक्सान	(४,७५६,५९९.९८)	
७. सटही घटबढ कोष		
<b>जम्मा</b>	<b>(४९३६०५९.६७)</b>	<b>(७२३८७६१.२०)</b>

## सिन्धु विकास बैंक लिमिटेड

ऋणपत्र तथा वण्ड  
(२०६९ साल आषाढ मसान्त)

अनुसूची ४.३

विवरण	यस वर्ष रु.	गत वर्ष रु.
१.....	०.००	०.००
.....प्रतिशत वण्ड/ऋणपत्र प्रति वण्ड/ऋण पत्र .....रु. ले मिति .....मा जारी भएको र मिति ..... मा चुक्ता हुने (हाल सम्मको Redemption Reserve रकम रु. ....)		
२.....	०.००	०.००
.....प्रतिशत वण्ड/ऋणपत्र प्रति वण्ड/ऋण पत्र .....रु. ले मिति .....मा जारी भएको र मिति ..... मा चुक्ता हुने (हाल सम्मको Redemption Reserve रकम रु. ....)		
३.....	०.००	०.००
<b>जम्मा (१+२+३)</b>	<b>०.००</b>	<b>०.००</b>

## सिन्धु विकास बैंक लिमिटेड

तिर्न बांकी कर्जा (सापटी)  
(२०६९ साल आषाढ मसान्त)

अनुसूची ४.३

विवरण	यस वर्ष रु.	गत वर्ष रु.
<b>क. स्वदेशी</b>		
१. नेपाल सरकार		
२. नेपाल राष्ट्र बैंक		
३. रिपो दायित्व		
४. अन्तर बैंक तथा वित्तीय संस्था		२५०००००।००
५. अन्य संगठित संस्थाहरू		
६. अन्य		
<b>जम्मा</b>	<b>०.००</b>	<b>२५०००००.००</b>
<b>ख. विदेशी</b>		
१. बैंकहरू		
२. अन्य		
<b>जम्मा</b>		
<b>जम्मा (क + ख)</b>	<b>०.००</b>	<b>२५०००००.००</b>

## सिन्धु विकास बैंक लिमिटेड

### निक्षेप हिसाब

(२०६९ साल आषाढ मसान्त)

अनुसूची ४.५

विवरण	यस वर्ष रु.	गत वर्ष रु.
<b>१. ब्याज तिर्नु नपर्ने खाताहरू</b>		
<b>क. चल्ती हिसाब</b>	०।००	१६९०९६८१।६४
<b>१. स्वदेशी मूद्रामा</b>		
१.१ नेपाल सरकार		
१.२ क वर्गका इजाजतपत्र प्राप्त संस्थाहरू		
१.३ अन्य इजाजत पत्र वित्तीय संस्थाहरू		
१.४ अन्य संगठित संस्थाहरू		२७९०५१२।४५
१.५ व्यक्तिगत		७६७३७९६।९२
१.६ अन्य		६४४५३७२।२७
<b>२. विदेशी मूद्रामा</b>		
२.१ नेपाल सरकार		
२.२ क वर्गका इजाजतपत्र प्राप्त संस्थाहरू		
२.३ अन्य इजाजत पत्र वित्तीय संस्थाहरू		
२.४ अन्य संगठित संस्थाहरू		
२.५ व्यक्तिगत		
२.६ अन्य		
<b>ख. मार्जिन</b>	<b>५२५०००।००</b>	<b>४८५०००।००</b>
१. कर्मचारी जमानत		
२. जमानत मार्जिन	५२५०००।००	४८५०००।००
३. प्रतितपत्र मार्जिन		
<b>ग. अन्य</b>		
<b>१. स्वदेशी मूद्रामा</b>		
१.१ वित्तीय संस्थाहरू		
१.२ अन्य संगठित संस्थाहरू		
१.३ व्यक्तिगत		
<b>२. विदेशी मूद्रामा</b>		
२.१ वित्तीय संस्थाहरू		
२.२ अन्य संगठित संस्थाहरू		
२.३ व्यक्तिगत		
<b>ब्याज तिर्नु नपर्ने खाताहरूको जम्मा</b>	<b>५२५०००।००</b>	<b>१७३९४६८१.६४</b>

विवरण	यस वर्ष रु.	गत वर्ष रु .
<b>२. ब्याज तिर्नु पर्ने खाताहरू</b>		
<b>क. बचत हिसाव</b>	<b>३९०,६६९,५७८।४६</b>	<b>१३७,८२८,३८७।८२</b>
<b>१. स्वदेशी मूद्रामा</b>		
१.१ संघ संस्थाहरू	१२९,१३४,७९९।७६	
१.२ व्यक्तिगत	२६९,५२६,७८६।७०	१३७,८२८,३८७।८२
१.३ अन्य		
<b>२. बिदेशी मूद्रामा</b>		
२.१ संघ संस्थाहरू		
२.२ व्यक्तिगत		
२.३ अन्य		
<b>ख. मुद्दती खातामा</b>	<b>७०,७६६,३६९।००</b>	<b>५९,५७३,५८६।००</b>
<b>१. स्वदेशी मूद्रामा</b>		
१.१ संघ संस्थाहरू	६,२४२,५००।००	३०,०००,०००।००
१.२ व्यक्तिगत	६४,५२३,८६९।००	२९,५७३,५८६।००
१.३ अन्य		
<b>२. बिदेशी मूद्रामा</b>		
२.१ संघ संस्थाहरू		
२.२ व्यक्तिगत		
२.३ अन्य		
<b>ग. मागेको वखत तिर्नु पर्ने हिसाव</b>	<b>०।००</b>	<b>८०,८९९,७२६।९७</b>
<b>१. स्वदेशी मूद्रामा</b>		
१.१ क वर्गका इजाजतपत्र प्राप्त संथाहरू		
१.२ अन्य इ प्रा वित्तीय संथाहरू		९,८३६,८८३।७३
१.३ अन्य संगठित संस्थाहरू		४९,५००,२९८।२९
१.४ व्यक्तिगत		२९,०८५,५३८।३९
१.५ अन्य		४७७,००६।५६
<b>२. बिदेशी मूद्रामा</b>		
२.१ क वर्गका इजाजतपत्र प्राप्त संथाहरू		
२.२ अन्य इ प्रा वित्तीय संथाहरू		
२.३ अन्य संगठित संस्थाहरू		
२.४ व्यक्तिगत		
२.५ अन्य		
<b>३ सर्टिफिकेट अफ डिपोजिट</b>		
१. संगठित संस्थाहरू		
२. व्यक्तिगत		
३. अन्य		
<b>ब्याज तिर्नु पर्ने खाताहरूको जम्मा</b>	<b>४६९,४२७,९३९।४६</b>	<b>२७८,३०९,७००।७९</b>
<b>(१ र २) जम्मा निक्षेप</b>	<b>४६९,९५२,९३९।४६</b>	<b>२९५,६९६,३८२।४३</b>

## सिन्धु विकास बैंक लिमिटेड

भुक्तानी दिनु पर्ने बिलहरू

(२०६९ साल आषाढ मसान्त)

अनुसूची ४.६

विवरण	यस वर्ष रु .	गत वर्ष रु .
१. स्वदेशी मूद्रा		
२. विदेशी मूद्रा		
<b>जम्मा</b>		

## सिन्धु विकास बैंक लिमिटेड

अन्य दायित्व तथा व्यवस्थाहरू

(२०६९ साल आषाढ मसान्त)

अनुसूची ४.७

विवरण	यस वर्ष रु.	गत वर्ष रु.
१. पेन्सन/उपदान कोष (व्यवस्था)		
२. कर्मचारी सञ्चय कोष	५५०३५१००	
३. कर्मचारी कल्याण कोष		
४ कर्मचारी वोनस व्यवस्था	३१२५५०१७०	
५. निक्षेपमा भुक्तानी दिन बांकी ब्याज		
६. सापटमा भुक्तानी दिन बांकी ब्याज		
७. पाकी नसकेको डिस्काउन्ट र कमिशन		
८. सण्डी क्रेडिटर्स	३५६४३९१००	३६३९३९१००
९. शाखा मिलान हिसाव		
१०. स्थगन कर दायित्व	४०७१०२३८	३८४२९६१८७
११. भुक्तानी दिन बांकी लाभांस		
१२. अन्य	९००२६०१४७	७५१२५३१५०
<b>जम्मा</b>	<b>२०३९३८७५५</b>	<b>१४९९४८९१३७</b>

## सिन्धु विकास बैंक लिमिटेड

नगद मौज्जात

(२०६८ साल आषाढ मसान्त)

अनुसूची ४.८

विवरण	यस वर्ष रु	गत वर्ष रु
१. स्वदेशी मूद्रा (सिक्का समेत)	१२,५८३,५९३१५०	६,२०८,६९६१००
२. विदेशी मूद्रा	६७,८२३१७८	१७९,८५२३९
<b>जम्मा</b>	<b>१२,६५१,४१७२८</b>	<b>६,३८८,४६८.३९</b>

**सिन्धु विकास बैंक लिमिटेड**  
नेपाल राष्ट्र बैंकमा रहेको मौज्जात  
(२०६९ साल आषाढ मसान्त)

अनुसूची ४.९

विवरण	स्वदेशी मूद्रा	विदेशी मूद्रा रु मा			कूल रु.	गत वर्ष रु
		भा. रु.	परिवर्त्य वि.मू.	जम्मा		
१ नेपाल राष्ट्र बैंक	३,५९२,१९२।११				३,५९२,१९२।११	९९०,०१८।०४
क. चल्ती खाता	३,५९२,१९२।११				३,५९२,१९२।११	९९०,०१८।०४
ख. अन्य खाता						

**सिन्धु विकास बैंक लिमिटेड**  
बैंक/वित्तीय संस्थामा रहेको मौज्जात  
(२०६९ साल आषाढ मसान्त)

अनुसूची ४.१०

विवरण	स्वदेशी मूद्रा	विदेशी मूद्रा रु. मा			कूल रु	गत वर्ष रु
		भा. रु.	परिवर्त्य वि.मू.	जम्मा		
१ स्वदेशी इजाजतप्राप्त संस्थाहरु						
क. चल्ती खाता	४,३०१,५००।००			०।००	४,३०१,५००।००	१२,८००,०००।००
ख. अन्य खाता	११२,०५९,५७५।८५			०।००	११२,०५९,५७५।८५	१३२,९७२,३०७।६९
२ विदेशी बैंकहरु						
क. चल्ती खाता				०।००	०।००	०।००
ख. अन्य खाता				०।००	०।००	०।००
<b>जम्मा</b>	<b>११६,३६१,०७५।८५</b>	<b>०।००</b>	<b>०।००</b>	<b>०।००</b>	<b>११६,३६१,०७५।८५</b>	<b>१४५,७७२,३०७।६९</b>

नोट : सम्बन्धित इजाजतपत्र प्राप्त संस्थाहरुको समर्थन पत्र अनुसारको कूल मौज्जात रु ११६,३६१,०७५।८५

**सिन्धु विकास बैंक लिमिटेड**  
माग तथा अल्पसुचनामा प्राप्त हुने रकमहरु  
(२०६९ साल आषाढ मसान्त)

अनुसूची ४.११

विवरण	यस वर्ष रु.	गत वर्ष रु.
१. स्वदेशी मूद्रा		
२. विदेशी मूद्रा		
<b>जम्मा</b>		



## सिन्धु विकास बैंक लिमिटेड लगानी

(२०६९ साल आषाढ मसान्त)

अनुसूची ४.१२

विवरण	प्रयोजन		यस वर्ष रु	गत वर्ष रु .
	व्यापारिक	अन्य		
१. नेपाल सरकारको ट्रेजरी विल				
२. नेपाल सरकारको वचत पत्र				
३. नेपाल सरकारको अन्य ऋणपत्र				
४. नेपाल राष्ट्र बैंक ऋणपत्र				
५. विदेशी ऋणपत्र				
६. स्वदेशी इजाजतपत्र प्राप्त संस्था				
७. विदेशी बैंक				
८. संगठीत संस्थाहरुको शेयर				
९. संगठीत संस्थाहरुको डिबेन्चर तथा बन्ड				
१०. अन्य लगानी				
<b>कुल लगानी</b>				९,०००,०००।००
<b>व्यवस्था</b>				०।००
<b>खुद लगानी</b>			०।००	९,०००,०००।००

## सिन्धु विकास बैंक लिमिटेड

शेयर, डिबेन्चर लगानी तथा बण्डमा लगानी

(२०६९ साल आषाढ मसान्त)

अनुसूची ४.१२ (क)

विवरण	परल मूल्य	बजार मूल्य	व्यवस्था रकम	यस वर्ष रु	गत वर्ष रु
	रु	अनुसार			
<b>१. शेयर लगानी</b>	०।००	०।००	०।००	०।००	
१.१ .....कम्पनी कम्पनी (लि) ..... साधारण शेयर प्रतिशेयर ..... ले चुक्ता					
१.२ ..... कम्पनी (लि) ..... साधारण शेयर प्रतिशेयर ..... ले चुक्ता					
१.३ .....कम्पनी (लि) ..... साधारण शेयर प्रतिशेयर रु ..... ले चुक्ता					
१.४..... कम्पनी (प्रा.लि/लि) .....प्रतिशत.....प्रिफरेन्स शेयर प्रति शेयर रु.....ले चुक्ता					
<b>२. डिबेन्चर तथा बन्ड लगानी</b>	०।००	०।००	०।००		
२.१ .....कम्पनी( प्रा. लि/लि) ... प्रतिशत डिबेन्चर/बन्ड प्रति डिबेन्चर/बन्ड ..... रु ले					
२.२ .....					
२.३ .....					
<b>कुल लगानी</b>	०।००	०।००	०।००		
<b>३. जोखिम सम्बन्धी व्यवस्था</b>					
३.१ गत वर्ष सम्मका व्यवस्था					
३.२ यस वर्षको थप/घट					
<b>कुल व्यवस्था</b>	०।००	०।००	०।००		
<b>अन्य लगानी</b>					
<b>खुद लगानी</b>	०।००	०।००	०।००		

## सिन्धु विकास बैंक लिमिटेड

व्यापारिक लगानी (Held for Trading)

(२०६९ साल आषाढ मसान्त)

ने.रा.वै. निर्देशन ४.१२.१

विवरण	परल मूल्य	पछिल्लो बजार मूल्य (क)	हालको बजार मूल्य (ख)	यस वर्ष नाफा र (नोक्सान) रकम (ख+क)	गत वर्ष नाफा र (नोक्सान) रकम	कैफियत
१. नेपाल सरकारको ट्रेजरी बिल						
२. नेपाल सरकारको बचतपत्र						
३. नेपाल सरकारको अन्य ऋणपत्र						
४. ने.रा. बैंक ऋणपत्र						
५. विदेशी ऋणपत्र						
६. स्वदेशी इजाजतपत्रप्राप्त संस्थाको शेयर						
७. स्वदेशी इजाजतपत्रप्राप्त संस्थाको डिवेन्चर तथा बण्ड						
८. स्वदेशी संगठित संस्थाको शेयर डिवेन्चर तथा बण्ड						
९. विदेशी बैंक लगानी (Placement)						
१०. Interbank Lending						
११. अन्य लगानी						
कूल लगानी	०	०	०	०	०	

## सिन्धु विकास बैंक लिमिटेड

भुक्तानी मितिसम्म धारण गर्ने (Held for Maturity)

(२०६९ साल आषाढ मसान्त)

ने.रा.वै. निर्देशन ४.१२.२

विवरण	परल मूल्य (क)	हालसम्मको क्षति रकम (ख)	यसवर्षको क्षति रकम (ग)	यस वर्ष नाफा र (नोक्सान) रकम (क-ख-ग)	गत वर्ष नाफा र (नोक्सान) रकम	कैफियत
१. नेपाल सरकारको ट्रेजरी बिल						
२. नेपाल सरकारको बचतपत्र						
३. नेपाल सरकारको अन्य ऋणपत्र						
४. ने.रा. बैंक ऋणपत्र						
५. विदेशी ऋणपत्र						
६. स्वदेशी इजाजतपत्रप्राप्त संस्थाको शेयर						
७. स्वदेशी इजाजतपत्रप्राप्त संस्थाको डिवेन्चर तथा बण्ड						
८. स्वदेशी संगठित संस्थाको शेयर डिवेन्चर तथा बण्ड						
९. विदेशी बैंक लगानी (Placement)						
१०. अन्य लगानी						
कूल लगानी	-	-	-	-	-	

## सिन्धु विकास बैंक लिमिटेड

बिक्रीको लागि उपलब्ध लगानी (Available for Sale)

(२०६९ साल आषाढ मसान्त)

ने.रा.वै. निर्देशन ४.१२.३

विवरण	परल मूल्य	पछिल्लो बजार मूल्य (क)	हालको बजार मूल्य (ख)	यस वर्ष कोष समायोजन रकम (ख-क)	गत वर्ष नाफा र (नोक्सान) रकम	कैफियत
१. नेपाल सरकारको ट्रेजरी बिल						
२. नेपाल सरकारको बचतपत्र						
३. नेपाल सरकारको अन्य ऋणपत्र						
४. ने.रा. बैंक ऋणपत्र						
५. विदेशी ऋणपत्र						
६. स्वदेशी इजाजतपत्रप्राप्त संस्थाको शेयर						
७. स्वदेशी इजाजतपत्रप्राप्त संस्थाको डिवेन्चर तथा बण्ड						
८. स्वदेशी संगठित संस्थाको शेयर डिवेन्चर तथा बण्ड						
९. विदेशी बैंक लगानी (Placement)						
१०. अन्य लगानी						
कूल लगानी	०	०	०	०	०	

## सिन्धु विकास बैंक लिमिटेड

कर्जा, सापट तथा बिल्स खरिद वर्गिकरण र सोको लागि व्यवस्था  
(२०६९ साल आषाढ मसान्त)

अनुसूची ४.१३

विवरण	कर्जा						तथा डिस्काउन्ट गरिएका			गत वर्ष
	स्वदेशी		अन्य	विदेशी	जम्मा	स्वदेशी	विदेशी	जम्मा	यस वर्ष र	
	पा. क्षे.	विमित								
	विमित	अविमित	विदेशी	जम्मा	स्वदेशी	जम्मा				
१ सक्रिय कर्जा सापट (Performing)										
१.१ असल			३६१,८७४,६८९.२५	-	३६१,८७४,६८९.२५			३६१,८७४,६८९.२५		१,७६४,९२२.६४
१.२ असलको पुनर्संचना गरिएको			३६१,८७४,६८९.२५	-	३६१,८७४,६८९.२५			३६१,८७४,६८९.२५		१,७६४,९२२.६४
२ निष्क्रिय कर्जा सापट (Non Performing)										
२.१ कमसल										
२.२ शंकास्पद										
२.३ खराब										
(क) कुल कर्जा										
३ कर्जा नोक्सानी व्यवस्था										
३.१ असल			३,८२४,४४२.६२	-	३,८२४,४४२.६२			३,८२४,४४२.६२		१,७६४,९२२.६४
३.२ पुनर्संचना गरिएको										
३.३ कमसल										
३.४ शंकास्पद										
३.५ खराब										
(ख) कुल व्यवस्था										
४ गत वर्षसम्मको व्यवस्था			३,८२४,४४२.६२	-	३,८२४,४४२.६२			३,८२४,४४२.६२		१,७६४,९२२.६४
४.१ असल			१,७६४,९२२.६४	-	१,७६४,९२२.६४			१,७६४,९२२.६४		
४.२ पुनर्संचना गरिएको										
४.३ कमसल										
४.४ शंकास्पद										
४.५ खराब										
(ग) गत वर्षसम्मको कुल व्यवस्था										
(घ) गतवर्षको व्यवस्थाबाट फिर्ता										
(ङ) यसवर्षको थप व्यवस्था			२,०६०,३१९.९८	-	२,०६०,३१९.९८			२,०६०,३१९.९८		१,७६४,९२२.६४
यस वर्षको खूद घटबढ			२,०६०,३१९.९८	-	२,०६०,३१९.९८			२,०६०,३१९.९८		१,७६४,९२२.६४
खूद कर्जा (क - ख)			३,४८,०५०,२४६.६३	-	३,४८,०५०,२४६.६३			३,४८,०५०,२४६.६३		१,६६,२३३,३८४.६९

**सिन्धु विकास बैंक लिमिटेड**  
कर्जा सापट तथा बिल्स खरिदको सुरक्षण  
(२०६९ साल आषाढ मसान्त)

अनुसूची ४.१३ (क)

विवरण	यस वर्ष रु.	गत वर्ष रु.
<b>क सुरक्षित</b>		
१ चल/अचल सम्पत्तिको सुरक्षणमा	३५५,००३,०४२।६९	१६७,१०३,७६८।२६
२ स्वदेशी इजाजत प्राप्त संस्थाको जमानतमा		
३ सरकारी जमानत		
४ अन्तर्राष्ट्रिय श्रेणीकृत बैंकको जमानतमा		
५ निर्यात कागजात (Export Document) को सुरक्षणमा		
६ मुद्दती रसिदको सुरक्षणमा		
क) संस्थाको आफ्नै मुद्दती रसिदको सुरक्षणमा	१,८७१,६४६।५६	४६८,७३९।०७
ख) अन्य इजाजत पत्र प्राप्त संस्थाको मुद्दती रसिदको सुरक्षणमा		
७ सरकारी ऋणपत्रको सुरक्षणमा		
८ काउन्टर जमानतमा		
९ व्यक्तिगत जमानतमा		४२५,०००।००
१० अन्य सुरक्षणमा (शेयर)	५,०००,०००।००	
<b>ख असुरक्षित</b>		
<b>जम्मा</b>	<b>३६१,८७४,६८९।२५</b>	<b>१६७,९९७,५०७।३३</b>

## सिन्धु विकास बैंक लिमिटेड

स्थिर सम्पत्ति

(२०६९ साल आषाढ मसान्त)

अनुसूची ४.१४

विवरण	सम्पत्ति					यस वर्षको रु.	गत वर्ष रु.
	भवन	परिवहन साधन	कम्प्युटर तथा मेसिनरी	कार्यालय सामान	अन्य		
<b>१. परल मोल</b>							
(क) गत वर्षको मौज्जात			१,४९५,३६७.०२	२,८७९,४८८.६६	११,४०६,६०९.२५	१५,७८१,४६४.९३	
(ख) यस वर्ष थप		४,९२९,३४०.००	३१६,५३७.०४	२९,८४२.७५	३९०,०२५.८४	५,६६५,७४५.६३	१५,७८१,४६४.९३
(ग) यस वर्ष पुनर्मुल्यांकन/पुनर्लेखन	-	-	-	-	-	-	
(घ) यस वर्षको विक्री	-	-	-	-	-	-	
(ङ) यस वर्षको अपलेखन	-	-	-	-	-	-	०।००
<b>कुल परल मोल</b>	-	४,९२९,३४०.००	१,८११,९०४.०६	२,९०९,३३१.४१	११,७९६,६३५.०९	२१,४४७,२१०.५६	१५,७८१,४६४.९३
<b>२. हास कट्टी</b>							
(क) गत वर्ष सम्मको			३१३४०२.४१	३१५१२८.२८	१२१४७५.४३	१,८४३,२८५.१२	
(ख) यस वर्षको		४४६८४७.३१	३३१६२३.६८	३८६१९५.४३	१५९१४७६.६६	२,७५६,१४३.०८	१८४३२८५।४२
(ग) हास कट्टी पुनर्मुल्यांकन/पुनर्लेखन							
हास कट्टी समायोजन फिर्ता							
<b>कुल हास कट्टी</b>	-	४४६,८४७.३१	६४५,०२६.०९	७०१,३२३.७१	२,८०६,२३१.०९	४,५९९,४२८.२०	१८४३२८५।४२
<b>३. बूक भ्यालू (१ ( २)</b>							
४. जग्गा							
५. पुंजीगत निर्माण (पुंजीकरण गरिनु पर्ने)							
६. लीज होल्ड सम्पत्ति							
<b>जम्मा (३, ४, ५ र ६)</b>	-	४,४८२,४९२.६९	१,९६६,८७७.९७	२,२०८,००७.७०	८,९९०,४०४.००	१६,८४७,७८२.३६	१३९३८१७९।५१





## सिन्धु विकास बैंक लिमिटेड

व्याज आमदानी

(२०६९ साल आषाढ मसान्त)

अनुसूची ४.१८

विवरण	यस वर्ष रु.	गत वर्ष रु.
<b>क. कर्जा सापट र अधिविकर्षमा</b>		
१. कर्जा सापट	४७,५१७,९४४।७०	९,८३५,४५१।२८
२. अधिविकर्ष		
<b>(ख) लगानीमा</b>		
१. नेपाल सरकारको सुरक्षण पत्र		
(क) ट्रेजरी विल्स		
(ख) विकास ऋण पत्र		
(ग) राष्ट्रिय बचतपत्र		
२. विदेशी ऋण पत्र		
(क)		
(ख)		
३. नेपाल राष्ट्र बैंकको ऋण पत्र		
४. डिबेन्चर तथा बण्ड		
(क) बैंक/वित्तीय संस्थाहरु		
(ख) अन्य संस्थाहरु		
५. अन्तर बैंक लगानीमा व्याज		
(क) बैंक/वित्तीय संस्थाहरु		
(ख) अन्य संस्थाहरु		
<b>(ग) एजेन्सी मौज्दातमा</b>		
१. स्वदेशी बैंक/वित्तीय संस्थाहरु		
२. विदेशी बैंकहरु		
<b>(घ) माग तथा अल्पसूचनामा प्राप्त हुने मौज्दातमा</b>		
१. स्वदेशी बैंक/वित्तीय संस्थाहरु	७,८७८,५१२।०४	१०,२०८,३३५।६३
२. विदेशी बैंकहरु		
<b>(ङ) अन्यमा</b>		
१. सर्टिफिकेट अफ डिपोजिट		
२. अन्तर बैंक/वित्तीय संस्था कर्जा		
३. अन्य	२८९,६०२।३२	१,६६२,३४८।४०
<b>जम्मा</b>	<b>५५,६८६,०५९।०६</b>	<b>२१,७०६,१३५।३१</b>



## सिन्धु विकास बैंक लिमिटेड

व्याज खर्च

(२०६९ साल आषाढ मसान्त)

अनुसूची ४.१९

विवरण	यस वर्ष रु.	गत वर्ष रु.
<b>क निक्षेप दायित्वमा</b>		
<b>१ मूहती निक्षेप</b>		
१.१ स्वदेशी मूद्रा	७,९५२,४२२।०१	३,९८०,०१०।०५
१.२ विदेशी मूद्रा		
<b>२ वचत निक्षेप</b>		
२.१ स्वदेशी मूद्रा	३२,००३,८१३।१७	६,५७३,४६४।३०
२.२ विदेशी मूद्रा		
<b>३ मागेको बखत तिर्नुपर्ने निक्षेप</b>		
३.१ स्वदेशी मूद्रा		७,०२५,२८७।७०
३.२ विदेशी मूद्रा		
<b>४ सर्टिफिकेट अफ डिपोजिटस्</b>		
<b>ख कर्जा सापटमा</b>		
१ ऋणपत्र तथा बन्ड		
२ नेपाल राष्ट्र बैंकबाट प्राप्त कर्जा		
३ अन्तर बैंक/वित्तीय संस्था कर्जा		
४ अन्य संगठित संस्था		
५ अन्य कर्जा		
<b>ग अन्यमा</b>		
१. ....		
२. ....		
<b>जम्मा</b>	<b>३९,९५६,२३५।१८</b>	<b>१७,५७८,७६२।०५</b>

## सिन्धु विकास बैंक लिमिटेड

कमिशन तथा डिष्काउण्ट  
(२०६९ साल आषाढ मसान्त)

अनुसूची ४.२०

विवरण	यस वर्ष रु.	गत वर्ष रु.
<b>क विल्स खरिद तथा डिष्काउण्ट</b>		
१ स्वदेशी		
२ विदेशी		
<b>ख कमिशन</b>	<b>७०६,६११।८३</b>	<b>२९१,९१४।९६</b>
१ प्रतितपत्र		
२ जमानत पत्र	८,०००।००	९७,०००।००
३ कलेक्सन फी		
४ रेमिटेन्स फी	६९८,६११।८३	१९४,९१४।९६
५ क्रेडिट कार्ड		
६ शेयर प्रत्यभूति/निष्काशन		
७ सरकारी कारोवार वापत		
८ इ. प्रा. कमीशन वापत		
९ बट्टा आम्दानी		
<b>ग अन्य</b>	<b>११५,०२४।९०</b>	<b>३२,०५०।००</b>
<b>जम्मा</b>	<b>८२१,६३६।७३</b>	<b>३२३,९६४।९६</b>

## सिन्धु विकास बैंक लिमिटेड

अन्य सञ्चालन आम्दानी  
(२०६९ साल आषाढ मसान्त)

अनुसूची ४.२१

विवरण	यस वर्ष रु.	गत वर्ष रु.
१ सेफ डिपोजिट भल्टको भाडा		
१ क्रेडिट कार्ड निस्काशन तथा नवीकरण		
३ ATM कार्ड निस्काशन तथा नवीकरण		
४ टेलिक्स/टि. टि		
५ सेवा शुल्क	५,६९९,९४८।४४	३,१४५,५४७।५०
६ नवीकरण शुल्क		
७ अन्य	१३५,९४०।९६	११०,९५३।९७
<b>जम्मा</b>	<b>५,८३५,८८९।४०</b>	<b>३,२५६,५०१।४७</b>

## सिन्धु विकास बैंक लिमिटेड

सटही घटबढ आम्दानी/नोक्सानी  
(२०६९ साल आषाढ मसान्त)

अनुसूची ४.२२

विवरण	यस वर्ष रु.	गत वर्ष रु.
१. विनिमय दरमा भएको फरकबाट	-	-
२. विदेशी मूद्रा कारोबारबाट (बट्टा बाहेक)	-	-
<b>जम्मा आम्दानी/(नोक्सान)</b>	<b>-</b>	<b>-</b>

## सिन्धु विकास बैंक लिमिटेड

कर्मचारी खर्च  
(२०६९ साल आषाढ मसान्त)

अनुसूची ४.२३

विवरण	यस वर्ष रु.	गत वर्ष रु.
१. तलव	६,४२८,८२८।२२	४,६८५,३२९।१०
२. भत्ता	११२७१२३।८३	४२५,४१७।००
३. सञ्चयकोष थप	३०९,२४८।५२	१२६,०००।००
४. तालिम खर्च	१३१,४५७।००	७९,८९१।००
५. पोशाक	१६७,०९९।८९	१५८,५८९।८५
६. औषधोपचार		
७. बीमा		
८. पेन्सन तथा उपदान व्यवस्था		
९. अन्य		
<b>जम्मा</b>	<b>८,१६३,७५७।४६</b>	<b>५,४७५,२२६।९५</b>

## सिन्धु विकास बैंक लिमिटेड

अन्य सञ्चालन खर्च  
 (२०६९ साल आषाढ मसान्त)

अनुसूची ४.२४

विवरण	यस वर्ष रु.	गत वर्ष रु.
२. बत्ती, विजुली र पानी	१,२७८,५३५।०९	१,०३८,९२७।४०
३. मर्मत तथा सम्भार	२५७,३३५।४९	१८२,७४६।९९
क. भवन		१९९,४९६।२४
ख. सवारी साधन	४८,२९४।७५	२६६,३६०।८२
ग. अन्य		१२,०००।००
४. वीमा	७२८,५०४।३८	२५२,०२६।६७
५. पोस्टेज, टेलिक्स, टेलिफोन, फ्याक्स	३२४,४७९।०९	२३२,४८४।६२
६. कार्यालय उपकरण फर्निचर र सम्भार	१५७,५९२।४०	१३,४३०।२०
७. भ्रमण भत्ता र खर्च	६३,७७९।००	६,७५०।००
८. मसलन्द र छपाई	२४९,८८८।५४	२५६,९०३।८३
९. पत्रपत्रिका तथा पुस्तक	३५,४८०।००	२८,७५८।००
१०. विज्ञापन तथा प्रवर्द्धन	३०७,४२६।६५	३२४,७६९।२०
११. कानुनी खर्च	७२,०००।००	५७,२९५।००
१२. चन्दा	२३,५००।००	३,०००।००
१३. सञ्चालक समिति सम्बन्धी खर्च		
क. बैठक भत्ता	३९,०००।००	९९,५००।००
ख. अन्य खर्च	४,७२९।९२	१२,३३०।५०
१४. साधारण सभा सम्बन्धी खर्च	२५,५००।००	५४,८०७।४६
१५. लेखापरीक्षण सम्बन्धी		
क. लेखापरीक्षण शुल्क	१२०,०००।००	८२,०५०।००
ख. अन्य खर्च	४९,९५०।००	३४,२९५।००
१६. रकम स्थानान्तरण कमिशन		
१७. स्थिर सम्पत्तिमा हास कट्टी	२,७५६,९४३।०८	१,७६४,७९३।४५
१८. पुर्व संचालन खर्च अपलेखन		१४२,९९५।००
१९. शेयर निष्काशन/व्यवस्थापन खर्च		
२०. प्राविधिक सेवा सोधभर्ना		
२१. मनोरञ्जन खर्च	१७६,६६९।५०	
२२. अपलेखन खर्च	१२,४५०।८०	
२३. सुरक्षा खर्च	४६,९३७।००	९७२,७७२।५७
२४. कर्जा सुरक्षण प्रिमियम		
२५. कमिशन र डिस्काउन्ट	१०२,७०३।००	२७,२५०।००
२६. अन्य		
क. दर्ता नविकरण	७३,२५०।००	१४९,८००।००
ख. कनेक्टीभेटी	१,०९८,९३०।००	
ग. इन्धन खर्च	४४९,५०७।७७	
घ. सरसफाइ तथा अन्य ज्याला	२५,४९०।००	
ङ. गाडी भाडा खर्च	८८,६५०।००	
च. कर खर्च	२३,८५६।००	
छ. कमिटि बैठक खर्च	४,०००।००	
ज. अन्य	१६३,०४०।५३	१,९२४,९९९।२८
<b>जम्मा</b>	<b>८,७२५,२९४।८३</b>	<b>७,३२३,५७३।४३</b>

### सिन्धु विकास बैंक लिमिटेड

सम्भावित नोक्सानी व्यवस्था  
(२०६९ साल आषाढ मसान्त)

अनुसूची ४.२५

विवरण	यस वर्ष रु.	गत वर्ष रु.
१. कर्जा नोक्सानी व्यवस्थामा भएको बृद्धि	२,०६०,३१९.९८	१,७६४,१२२.६४
२. लगानी नोक्सानी व्यवस्थामा भएको बृद्धि	-	-
३. गैर बैकिङ् सम्पत्ति नोक्सानी व्यवस्था	-	-
४. अन्य सम्पत्तिमा गरिएको व्यवस्था	-	-
<b>जम्मा</b>	<b>२,०६०,३१९.९८</b>	<b>१,७६४,१२२.६४</b>

### सिन्धु विकास बैंक लिमिटेड

गैर सञ्चालन आम्दानी/नोक्सान  
(२०६९ साल आषाढ मसान्त)

अनुसूची ४.२६

विवरण	यस वर्ष रु.	गत वर्ष रु.
१. लगानी बिक्रीमा आम्दानी/(नोक्सान)	-	-
२. सम्पत्ति बिक्रीबाट आम्दानी/(नोक्सान)	-	-
३. लाभांश	-	-
४. नेपाल राष्ट्र बैंकबाट प्राप्त सहूलियत	-	-
क. तोकिएको शाखाहरुको नोक्सान वापत क्षतिपूर्ति	-	-
ख. ब्याज क्षतिपूर्ति	-	-
ग. सटही काउन्टर	-	-
५. अन्य	-	-

### सिन्धु विकास बैंक लिमिटेड

सम्भावित नोक्सानी व्यवस्थाबाट फिर्ता  
(आर्थिक वर्ष ०६८/६९)

अनुसूची ४.२७

विवरण	यस वर्ष रु.	गत वर्ष रु.
१. कर्जा नोक्सानी व्यवस्थाबाट फिर्ता	-	-
२. गैर बैकिङ् सम्पत्ति नोक्सानी व्यवस्थाबाट फिर्ता	-	-
३. लगानी व्यवस्थाबाट फिर्ता	-	-
४. अन्य सम्पत्तिको व्यवस्थाबाट फिर्ता	-	-
<b>जम्मा</b>	<b>-</b>	<b>-</b>

## सिन्धु विकास बैंक लिमिटेड

### असामान्य कारोबारहरूबाट भएको आम्दानी/खर्च

(२०६९ साल आषाढ मसान्त)

अनुसूची ४.२८

विवरण	यस वर्ष रु.	गत वर्ष रु.
१. अपलेखन भएको कर्जाको असूली	-	-
२. स्वेच्छिक अवकाश खर्च	-	-
३. असूली हुन नसक्ने कर्जाको अपलेखन (४.२८ क)	-	-
४. अन्य खर्च/आम्दानी	-	-
५. ....	-	-
<b>जम्मा</b>	<b>-</b>	<b>-</b>

## सिन्धु विकास बैंक लिमिटेड

### अपलेखित कर्जाको विवरण

(२०६९ साल आषाढ मसान्त)

अनुसूची ४.२८ (क)

क्र. स.	कर्जा प्रकार	अपलेखन गरिएको रकम	धितोको प्रकार तथा रकम	धितो मुल्यांकन को आधार	कर्जा स्वीकृत गर्ने अधिकारी/तह	कर्जा असुलीका लागि भए गरेका प्रयास
१.	चालु पुंजी कर्जा					
२.	परियोजना कर्जा					
३.	स्थिर पुंजी कर्जा					
४.	व्यक्तिगत कर्जा					
५.	अन्य कर्जा					
	<b>कूल कर्जा</b>					

## सिन्धु विकास बैंक लिमिटेड

अनुसूची ४.२९

संचालक, कार्यकारी प्रमुख, संस्थापक, कर्मचारी शेयरहोल्डरहरूलाई गएको कर्जा सापट विवरण

खरीद तथा डिस्काउन्ट गरिएका विलहरू र कर्जा, सापट तथा अधिविक्रममा प्रवाहित कूल रकम मध्ये संचालक, कार्यकारी प्रमुख, संस्थापक, कर्मचारी, शेयर होल्डरहरू र निजहरूको परिवारका सदस्य वा त्यस्ता व्यक्ति जमानी बसेको वा मैनेजिङ एजेन्ट भएको कुनै संस्था वा कम्पनीलाई गएको रकमको विवरण देहाय बमोजिम छ ।

संस्थापक/संचालक/कार्यकारी प्रमुखको नाम	गत वर्षसम्मको बांकी		यस वर्ष असुली		यस वर्ष थप कर्जा	आषाढ मसान्तसम्म बांकी	
	सावा	व्याज	सावा	व्याज		सावा	व्याज
(क) संचालक							
१.							
२.							
(ख) कार्यकारी प्रमुख							
१.							
२.							
(ग) संस्थापक							
१.							
२.							
(घ) कर्मचारी							
१. संदिप सिं ठकुरी	८५,२४२।७६	५१६।९	३१६४३	८९२८।९५		५३,५९९।६२	२५४२।२
२.							
(ङ) शेयरधनीहरू							
१.							
२.							
<b>जम्मा</b>	<b>८५,२४२।७६</b>	<b>५१६।९०</b>	<b>३१,६४३।९४</b>	<b>८,९२८।९५</b>	<b>०।००</b>	<b>५३,५९९।६२</b>	<b>२,५४२।९६</b>

## सिन्धु विकास बैंक लिमिटेड

### पुँजीकोष तालिका

२०६९ साल असार मसान्त

रु.हजारमा अनुसूची ४.३०

विवरण	चालु अवधि	गत अवधि
<b>क प्राथमिक पुँजी</b>		
१ चुक्ता पुँजी (साधारण शेयर)	५१,०००.००	५१,०००.००
२ प्रस्तावीत बोनस शेयर		
३ शेयर प्रिमियम		
४ फिर्ता नहुने अग्राधिकार शेयर		
५ साधारण जगेडा कोष	६२०.५४	
६ सञ्चित नाफा/नोक्सान	(४,७५६.६०)	(७,२३८.७६)
७ वासलातमा देखाईएको चालु आ.व.को नाफा नोक्सान हिसावका रकम		
८ पुँजी फिर्ता जगेडा कोष		
९ पुँजी समायोजन कोष		
१० (CALLS IN ADVANCE)		
११ अन्य स्वतन्त्र कोषहरू		
<b>घटाउने</b>		
- ख्याति (Goodwill) वापतको रकम		
- सीमा भन्दा बढि लगानीमा गरिएको रकम		
- वित्तीय स्वार्थ रहेको कम्पनीको धितोपत्रमा लगानी गरेको रकम		
- अवास्तविक सम्पत्ति (Fictitious Assets)		
- यस बैंकको निर्देशन पालन नगरी स्वप्रयोजनका लागि घरजग्गा खरिद गरेको रकम		
- सीमाभन्दा बढी आवस भवन निर्माण तथा जग्गा विकासमा लगानी गरेको रकम		
- तोकिएको समयभित्र विक्री वितरण गर्न नसकेको शेयर प्रत्याभूति		
- प्रचलित ऐन तथा कानूनले प्रतिबन्ध गरेको व्यक्ति तथा समूहलाई प्रदान गरेको कर्जा तथा सुविधाहरू		
<b>जम्मा प्राथमिक पुँजी</b>	<b>४६,८६३.९४</b>	<b>४३,७६१.२४</b>
<b>ख पूरक पुँजी</b>		
१ असल कर्जाको लागि गरिएको कर्जा नोक्सानी व्यवस्था	३८२४.४४	१,७६४.१२
२ अतिरिक्त कर्जा नोक्सानी व्यवस्था		
३ हाइब्रिड पुँजी उपकरणहरू		
४ सुरक्षण नराखिएको सहायक आवधिक ऋण		
५ सटही समिकरण कोष		
६ सम्पति पुनर्मूल्याङ्कन कोष		
७ लगानी समायोजन कोष		
<b>जम्मा पूरक पुँजी</b>	<b>३,८२४.४४</b>	<b>१,७६४.१२</b>
<b>ग जम्मा पुँजीकोष (क+ख)</b>	<b>५०,६८८.३८</b>	<b>४५,५२५.३६</b>
<b>घ जोखिम भारित सम्पत्तिको आधारमा कायम गर्नुपर्ने न्यूनतम पुँजीकोष</b>		
पुँजीकोष	११ प्रतिशत	१२.५५
प्राथमिक पुँजी	५.५ प्रतिशत	१९.६०
पुँजीकोष - अधिक/न्यून	१.५५ प्रतिशत	
प्राथमिक पुँजी - अधिक/न्यून	६.१० प्रतिशत	

## सिन्धु विकास बैंक लिमिटेड

### जोखिम भारित सम्पत्ति विवरण तालिका

२०६९ साल असार मसान्त

रु.हजारमा अनुसूची ४.३० क

क वासलात भित्रका सम्पत्तिहरू (On- Balance - Sheet Assets)	भार	चालु अवधि		गत अवधि	
		रकम	जोखिम भारित सम्पत्ति	रकम	जोखिम भारित सम्पत्ति
नगद मौज्जात	०.००	१२६५१.४२	-	६३८८.४७	-
सून -विनिमय योग्य	०.००		-		-
नेपाल राष्ट्र बैंकमा रहेको मौज्जात	०.००	३५९२.१९	-	९९०.०२	-
नेपाल सरकारको सुरक्षणपत्रमा गरेको लगानी	०.००		-		-
नेपाल राष्ट्र बैंकपत्रमा गरेको लगानी	०.००		-		-
आफ्नै मुद्दती रसीदको धितोमा पूर्ण सुरक्षित हुनेगरी प्रदान भएको	०.००	१,८७१.६५	-	४६८.७४	-
सरकारी ऋणपत्रको धितोमा पूर्ण सुरक्षित हुनेगरी प्रदान भएको कर्जा	०.००		-		-
सरकारी सुरक्षणपत्रको पाउनु पर्ने व्याज रकम	०.००		-		-
विपन्न बर्ग कर्जा अन्तर्गत गणना हुने युवा तथा साना व्यवसायी	०.००		-		-
स्वदेशी इजाजतपत्रप्राप्त बैंक/वित्तीय सस्थाहरूमा रहेको मौज्जात	२०.००	११६,३६१.०८	२३,२७२.२२	१४५,७७२.३१	२९,१५४.४६
अन्य इजाजतपत्रप्राप्त बैंक/वित्तीय सस्थाहरूको मुद्दती रसीदको धितोमा	२०.००		-		-
विदेशी बैंकहरूमा रहेको मौज्जात	२०.००		-		-
मागेको वखत प्राप्त हुने रकम -Money at Call)	२०.००		-		-
अन्तराष्ट्रिय श्रेणीकृत (Rated) बैंकको ग्यारेण्टीमा भएको कर्जा	२०.००		-		-
अन्तराष्ट्रिय श्रेणीकृत (Rated) बैंकमा गरेको अन्य लगानी	२०.००		-		-
अन्तर बैंक सापटी	२०.००		-		-
शेयर, डिबेन्चर एव वण्डमा भएको लगानी	१००.००		-		-
अन्य लगानीहरू -वित्तीय सस्थाहरूमा रहेको मुद्दती निक्षेप	१००.००		-	९,०००.००	९,०००.००
कर्जा सापट तथा विल्स खरीद/डिस्काउण्ट	१००.००	३५८,०५०.२५	३५८,०५०.२५	१६५,७६४.६४	१६५,७६४.६४
स्थिर सम्पत्तिहरू	१००.००	१६,८४७.७८	१६,८४७.७८	१३,९३८.१८	१३,९३८.१८
पाउनु पर्ने खूद व्याज रकम	१००.००		-		-
अन्य सबै सम्पत्ति	१००.००	३,३४५.५५	३,३४५.५५	१,१३४.७५	१,१३४.७५
सीमा नाधेका रियल स्टेट कर्जा	१५०.००		-		-
<b>क जम्मा</b>		<b>५१२,७९९.९१</b>	<b>४०१,५१५.८०</b>	<b>३४३,४५७.११</b>	<b>२१८,९९२.०४</b>
<b>ख वासलात बाहिरको कारोबार</b>					
वील्स कलेक्सन	०.००		-		-
अग्रिम विदेशी विनिमय सम्भौता	१०.००		-		-
६ महिना भन्दा कम अवधिको प्रतितपत्र -पूरे रकम	२०.००		-		-
अन्तराष्ट्रिय श्रेणीकृत (Rated) विदेशी बैंकको काउण्टर ग्यारेन्टीमा	२०.००		-		-
६ महिना भन्दा बढी अवधिको प्रतितपत्र -पूरे रकम	५०.००		-		-
विड वण्ड तथा परफरमेन्स वण्ड र प्रत्याभूति सम्बन्धी प्रतिवद्धता	५०.००		-		०
पुन खरीद गर्ने शर्तमा विक्री गरेको कर्जा	५०.००		-		-
अग्रिम भूक्तानी ग्यारण्टी	१००.००	२,४५०.००	२,४५०.००	४,८५०.००	४,८५०.००
वित्तीय तथा अन्य जमानत	१००.००		-		-
अपरिवर्त्य कर्जा प्रतिवद्धता	१००.००		-		-
आयकर वापत सम्भावित दायित्व	१००.००		-		-
अन्य सबै प्रकारका सम्भावित दायित्वहरू	१००.००		-		-
भुक्तानीका लागी दावी परेको जमानत	१००.००		-		-
<b>ख जम्मा</b>		<b>२,४५०.००</b>	<b>२,४५०.००</b>	<b>४,८५०.००</b>	<b>४,८५०.००</b>
<b>कूल जोखिम भारित सम्पत्ति (क+ख)</b>		<b>५१५,२४९.९१</b>	<b>४०३,९६५.८०</b>	<b>३४८,३०७.११</b>	<b>२२३,८४२.०४</b>

**सिन्धु विकास बैंक लिमिटेड**  
प्रमुख सूचकाङ्क  
कम्तिमा विगत ५ वर्षको परिसूचकहरु

अनुसूची ४.३१

विवरण	सूचकांक	आ.व.	आ.व.	आ.व.	आ.व.
		२०६७/२०६८	२०६८/२०६९	२०६९/२०७०	२०७०/२०७१
१. खूद नाफा/कूल आम्दानी प्रतिशत	प्रतिशत	-	१३.८६%		
२. प्रति शेयर आम्दानी	रु	-			
३. प्रति शेयर वजार मुल्य	रु	-			
४. मुल्य आम्दानी अनुपात (PE Ratio)	अनुपात	-			
५. शेयर पुंजीमा लाभांश (बोनस सहित)	प्रतिशत	-			
६. शेयर पुंजीमा नगद लाभांस भुक्तानी	प्रतिशत	-			
७. व्याज आम्दानी/कर्जा तथा सापट	प्रतिशत	१६.८१%	१३.१३%		
८. कर्मचारी खर्च/कूल सञ्चालन खर्च	प्रतिशत	७४.७६%	४८.३४%		
९. कूल निक्षेप तथा सापटीमा व्याज खर्च	प्रतिशत	११.५०%	८.६५%		
१०. सटही घटबढ आम्दानी/कूल आम्दानी	प्रतिशत	-			
११. कर्मचारी बोनस/कूल कर्मचारी खर्च	प्रतिशत	-			
१२. खूद नाफा/कर्जा सापट	प्रतिशत	-	०.८६%		
१३. खूद नाफा/कूल सम्पत्ति	प्रतिशत	-	०.६१%		
१४. कूल कर्जा/निक्षेप	प्रतिशत	५६.२२%	७८.३४%		
१५. कूल सञ्चालन खर्च/कूल सम्पत्ति	प्रतिशत	३.७३%	०.०३%		
१६. जोखिम भारित सम्पत्ति पुंजीकोषको पर्याप्तता					
(क) प्राथमिक पुंजी	प्रतिशत	१९.५२%	११.६०%		
(ख) पूरक पुंजी	प्रतिशत	०.७८%	०.९५%		
(ग) कूल पुंजी कोष	प्रतिशत	२०.३०%	१२.५५%		
१७. तरलता (CRR)	अनुपात	५.५०%	२.००%		
१८. निष्कृत कर्जा/कूल कर्जा	प्रतिशत	०%	०%		
१९. व्याज दर अन्तर (Weighted Average Interest Rate Spread)		५.३१	४.४८		
२०. बुक नेटवर्थ	रु	८५.८१	९१.८९		
२१. कूल शेयर	संख्या	५१०,०००	५१००००		
२२. कूल कर्मचारी	संख्या	४४	४७		
२३. अन्य					



## सिन्धु विकास बैंक लिमिटेड

### प्रमुख लेखा नीतिहरू

- १) **साधारण जानकारी**  
 सिन्धु विकास बैंक लिमिटेड नेपालमा स्थापित सिमित दायित्व भएको कम्पनी हो । यसको रजिष्टर्ड कार्यालय बाह्रबिसे, सिन्धुपाल्चोकमा रहेको छ । यसले नेपाल राष्ट्र बैंकको इजाजत प्राप्त गरी “ख” वर्गको विकास बैंकले गर्ने कार्यहरू प्रदान गर्दै आएको छ ।
- २) **वित्तीय विवरणहरू तयारीको आधार**  
 वित्तीय विवरणहरू नेपाली रुपैयाँमा प्रस्तुत गरिएको छ । यी विवरणहरू नेपाल लेखामान, सर्वमान्य लेखा नीतिहरू, बैंक तथा वित्तीय संस्था ऐन, २०६३, नेपाल राष्ट्र बैंकबाट जारी निर्देशन तथा कम्पनी ऐन, २०६३ को व्यवस्था समेतको अधिनमा रही तयार गरिएका छन् ।
- ३) **स्थिर सम्पत्ति तथा ह्रास खर्च**  
 स्थिर सम्पत्तिलाई सो को परल मूल्यमा ह्रास कट्टी गरी देखाइएको छ । परल मूल्य निर्धारण गर्दा खरीद मूल्य तथा सो खरीदसँग सम्बन्धित प्रत्यक्ष खर्च समेत जोडिएको छ ।  
 स्थिर सम्पत्तिको ह्रास कट्टी घट्टो प्रणाली अपनाई गरिएको छ । ह्रास खर्चको दर निम्न बमोजिम कायम गरिएको छ ।
- | <u>सम्पत्तिको प्रकृति</u> | <u>ह्रास कट्टी दर</u> |
|---------------------------|-----------------------|
| कार्यालय उपकरणहरू         | १५%                   |
| फर्निचर फिक्चर्स इत्यादि  | १५%                   |
| कम्प्युटर हार्डवेयर       | २५%                   |
| अन्य सम्पत्ति             | १०%                   |
| कम्प्युटर हार्डवेयर       | २०%                   |
| सवारी साधन                | १५%                   |
- ४) **लगानी**  
 विकास बैंकले यस आ.व. मा कुनै पनि शिर्षकमा लगानी गरेको छैन ।
- ५) **स्थगनकर :- (Deferred tax)**  
 स्थगन कर सम्पत्तिलाई करयोग्य आय र लेखागत आय बीचको समायान्तर बमोजिम लेखांकन गरिएको छ । स्थगन कर दायित्वलाई अन्य दायित्व अन्तर्गत देखाईएको छ ।
- ६) **कर्जा तथा सापट (विल्स खरिद समेत), कर्जा नोक्सानी व्यवस्था र कर्जा अपलेखन निति**  
 वासलातमा कर्जा तथा सापटलाई कर्जा नोक्सानी व्यवस्था समायोजन पश्चात् प्रस्तुत गरिएको छ । कर्जा सापट तथा भुक्तानी बैंकले अपनाएको कर्जा सापट नीतिको आधारमा गरिएका छन् । असुल हुन बाँकी कर्जा सापट रकमलाई नेपाल राष्ट्र बैंकबाट जारी निर्देशनको आधारमा असल, कमसल, शंकास्पद तथा खराब कर्जामा वर्गीकरण गरी नेपाल राष्ट्र बैंकले तोके बमोजिम यथेष्ट कर्जा नोक्सानी व्यवस्था गरिएको छ । कर्जा अपलेखन सम्बन्धि विनियमावली नेपाल राष्ट्र बैंकबाट स्वीकृत गराई लागु गरिएको छ ।

- ७) पुँजीकृत नगरीने सम्पत्तिहरू सम्बन्धि लेखांकन नीति अन्तर्गत बैंकले रु ५०००/- सम्मका सम्पत्तिलाई पुँजीकृत गरेको छैन ।
- ८) कर्जाको साँवा तथा ब्याज असुल गर्ने ऋणीले कर्जा रकम जम्मा गर्दा सबैभन्दा पहिले ब्याज रकम असुल गरी बाँकी रहेको रकम सावाँमा जम्मा गर्ने निति लिएको छ ।
- ९) कर्मचारी सापटी तथा पेशकी बैंकको नीति अनुसार कर्मचारीहरूलाई प्रदान गरिएको सापटी तथा पेशकीलाई “अन्य सम्पत्ति” अन्तर्गत देखाइएको छ ।
- १०) विकास बैंकले यस आ. व.मा गैह्र बैकिङ्ग सम्पत्ति सकार गरेको छैन ।
- ११) आयकर गत आर्थिक वर्षमा विकास बैंक नोक्सानमा संचालनमा भएको र यस वर्षको जगेडा कोष ऋणात्मक रहेको हुँदा आयकर व्यवस्था गरिएको छैन ।
- १२) विदेशी विनिमयको कारोवार विदेशी मुद्रामा रहेको सम्पत्ति खरिद मितिमा रहेको विनियम दर (खरिद दर) ले रुपान्तरण गरिएको छ ।
- १३) ब्याज आम्दानि कर्जा तथा सापटबाट हुने ब्याज आम्दानिलाई नेपाल राष्ट्र बैंकको निर्देशिका अनुसार नगद प्राप्तिको आधारमा लेखांकन गर्ने गरिएको छ । आर्थिक वर्षको अन्तमा पाकेको तर असुल हुन बाँकी ब्याज रकमलाई ब्याज मुलतवी हिसाबमा लेखांकन गरीएको छ ।
- १४) ब्याज खर्च निक्षेप तथा सापटीमा लाग्ने ब्याज खर्च प्रोदभावी आधारमा खर्च लेख्ने गरिएको छ ।

## सिन्धु विकास बैंक लिमिटेड

### लेखा सम्बन्धी टिप्पणीहरू

१) आर्थिक वर्षमा कर्जा प्रवाह, असुलीको विवरण यस प्रकार छ ।

शुरु मौज्जाँत	: १६,७९,७९,५०७।०९
यस वर्ष प्रवाह भएको कर्जा	: २६,४४,९३,६५६।६३
यस वर्ष असुली भएको सावाँ	: ७,०५,९८,४७४।४७
अन्तिम मौज्जाँत	: ३६,१८,७४,६८९।२५

२) निक्षेप दायित्व सम्बन्धि संक्षिप्त विवरण:

निक्षेप शिर्षक	गत वर्ष	यस वर्ष	वृद्धि तथा कमी
<b>मुद्दती</b>			
मुद्दती ३ महिने	-	-	-
मुद्दती ६ महिने	८,००,०००।-	८,६५,०००।-	६५,०००।-
मुद्दती १ वर्ष	४,९७,७८,७३५।-	४,८९,१३,३९०।-	(८,६५,४४५।-)
मुद्दती २ वर्ष	८३,१०,०५१।-	२,०३,०३,०५१।-	१,१९,९८,०००।-
मुद्दती ३ वर्ष	६,८५,०००।-	६,८५,०००।-	-
<b>कुल मुद्दती निक्षेप (क)</b>	<b>५,९५,७३,७८६।-</b>	<b>७,०७,६६,३६१।-</b>	<b>१,११,९२,५७५।-</b>
<b>बचत</b>			
सजिलो बचत	८,३१,४३,४५०।३१	१३,४१,४३,०९०।२८	५,०९,९९,६३९।९७
बालबालिका बचत	३१,२९,२५२।१३	५०,६६,३०१।५१	१९,३७,०४९।३८
जेष्ठ नागरिक सम्मान बचत	१,१८,३१,००५।९३	२,३१,७९,२५३।६९	१,१३,४८,२४७।७६
क्रमिक मासिक बचत	६,५५,७८५।३६	३५,१९,९५७।१०	२८,६४,१७२।७४
नारी बचत खाता	३,६२,५९,१९०।९९	८,०७,६६,८१३।८९	४,४५,०७,६२२।९०
सञ्चय कोष बचत खाता	३,२४,११३।१४	-	(३,२४,११३।१४)
शेयर होल्डर बचत खाता	८,०५,१६४।६८	१७,७०,७६७।४८	९,६५,६०३।८०
कर्मचारी बचत खाता	१६,८०,४२५।२८	१४,४५,४७४।९५	(२,३४,९५०।३३)
सिन्धु प्रिमियम खाता	-	१४,०७,६९,९१९।६४	१४,०७,६९,९१९।६४
<b>कुल बचत निक्षेप (ख)</b>	<b>१३,७८,२८,३८७।८२</b>	<b>३९,०६,६१,५७८।४६</b>	<b>२५,२८,३३,१९०।६४</b>
<b>कुल निक्षेप (क +ख)</b>	<b>१९,७४,०२,१७३।८२</b>	<b>४६,१४,२७,९३९।४६</b>	<b>२६,४०,२५,७६५।६४</b>

३) औषत व्याजदर को अन्तर

कर्जाबाट औषत व्याज आमदानी : **१३.१३ %**

निक्षेपमा औषत व्याज भुक्तानी : **८.६५ %**

औषत व्याजहरूको अन्तर : **४.४८ %**

४) अपलेखन हुन बाँकी खर्चको विवरण : प्रारम्भिक खर्च रु ६२,२५४।०० को २०% ले हुने रु १२,४५०।८० खर्च लेखि रु ४९,८०३।२० खर्च लेखन बाँकी रहेको ।

५) वित्तीय संस्थाले सम्पत्ति र दायित्व सँग सम्बन्धीत कारोबार र वासलात बाहिरको कारोबार कुनै एक व्यक्ति, फर्म संघसंस्था तथा कुनै एक क्षेत्रमा अधिकेन्द्रीत भएको देखिदैन ।

६) तरलता सम्बन्धि जोखिम न्यूनीकरण का लागि विकास बैंकले भुक्तानी धितो आधारमा सम्पत्ति र दायित्व को व्यवस्था निम्न बमोजिम गरेको छ ।

क्र.सं.	विवरण	१-९० दिन	९१-१८० दिन	१८१-२७० दिन	२७०-३६५ दिन	१वर्ष भन्दा बढी	कुल रकम
	<b>सम्पत्ति</b>						
१	नगद मौज्जात	१२,६५१,४१७.२८					१२,६५१,४१७.२८
२	बैंक तथा वित्तीय संस्थामा रहेका मौज्जात	११६,३६१,०७५.८५					११६,३६१,०७५.८५
३	विदेशी बैंकमा गरिएका लगानी						
४	कल मनि						
५	सरकारी सुरक्षणपत्र						
६	ने.रा.बैंक ऋणपत्र						
७	अन्तर बैंक तथा वित्तीय संस्था कर्जा						
८	कर्जा सापेट	३७,४४५,०४३.५८	३७,४४५,०४३.५८		३७,४४५,०४३.५८	२०८,२७०,०७२.३३	३५८,०४०,२४६.६५
९	पाउनु पर्ने ब्याज	५५०,८२८.४७					५५०,८२८.४७
१०	रिमर्स रिपो						
११	प्रतिबद्धता अर्थात अन्य संस्थाहरूबाट प्राप्त हुने						
१२	क्र.सं. २०, २१ र २२ का सुविधाहरूको भुक्तानी						
१३	अन्य						
	<b>कुल सम्पत्ति</b>	<b>१६७,००८,३६५.१८</b>	<b>३७,४४५,०४३.५८</b>	<b>३७,४४५,०४३.५८</b>	<b>३७,४४५,०४३.५८</b>	<b>२०८,२७०,०७२.३३</b>	<b>४८७,६१३,५६८.२५</b>
	<b>दायित्व</b>						
१४	चलती निक्षेप						
१५	बचत निक्षेप	५२,८८४,०७०.१६	५२,८८४,०७०.१६	५२,८८४,०७०.१६	५२,८८४,०७०.१६	२४९,८२७,९३९.४६	४६९,४७९,९३९.४६
१६	मुद्दती निक्षेप					२०,९८८,०५१.००	२०,९८८,०५१.००
१७	ऋणपत्रहरू						
१८	सापटी						
	माग अल्प सूचना						
	अन्तर बैंक वि. संस्था						
	पुनर्कर्जा						
	अन्य						
१९	अन्य दायित्व तथा व्यवस्थाहरू						
	साडी क्रेडिटर्स	३५६,४३९.००					३५६,४३९.००
	भुक्तानी दिनुपर्ने किल						
	भुक्तानी दिनुपर्ने व्याज						
	व्यवस्थाहरू						
	अन्य	९००,२६०.४७					९००,२६०.४७
२०	प्रतिबद्धता अर्थात अन्य संस्थाहरूलाई दिनुपर्ने						
२१	उपभोग भैनसकेको स्वीकृत सुविधाहरू						
२२	प्रतिवपत्र जमानत खुद						
२३	रिपो						
२४	क्र.सं. अन्तर्गतको सुविधाको भुक्तानी						
२५	अन्य						
	<b>कुल दायित्व</b>	<b>५४,१७९,७६९.६३</b>	<b>५२,७४९,०७०.१६</b>	<b>५२,८८४,०७०.१६</b>	<b>५२,८८४,०७०.१६</b>	<b>२७०,८७९,७०९.८२</b>	<b>४८५,६७६,६८९.९३</b>
	<b>खुद सम्पत्ति</b>	<b>११२,८६७,५९५.५५</b>	<b>(१६,३०४,०२६.५८)</b>	<b>(१५,४३९,०२६.५८)</b>	<b>(१५,४३९,०२६.५८)</b>	<b>(६२,६०९,६३७.४९)</b>	<b>३,०७५,८७८.३२</b>
	<b>संचित खुद सम्पत्ति</b>	<b>११२,८६७,५९५.५५</b>	<b>९६,५६३,५६८.९७</b>	<b>८१,१२४,५४२.३९</b>	<b>६५,६८५,५१५.८१</b>	<b>३,०७५,८७८.३२</b>	<b>(०.००)</b>

- ७) विकास बैंकले आफ्नो सम्पत्ति धितो राखी कर्जा लिएको छैन ।
- ८) विकास बैंकले यस वर्षमा गैर बैकिङ्ग सम्पत्ति सकार गरेको छैन ।
- ९) स्थगन कर दायित्वको विवरण निम्नअनुसार रहेको छ ।

क्र.सं.	विवरण	लेखा अनुसार	आयकर अनुसार	फरक रकम	स्थगन कर ३०%
१	ह्यास कट्टी खर्च	२७,५६,१४३।०८	४१,१३,१५१।००	१३,५७,००७।९२	४,०७,१०२।३८

ने.रा.बै.निर्देशन अनुसूची ४.३४

## सिन्धु विकास बैंक लिमिटेड

संस्थापक/संस्थापक समूहका शेयर धनीले आफ्नो स्वामित्वमा रहेको शेयर  
 अन्य बैंक तथा वित्तीय संस्थामा धितो राखी कर्जा लिएको विवरण

क्र. सं.	संस्थापक/संस्थापक समूहका अन्तर्गत पर्ने शेयरधनीको नाम	संस्थापकको स्वामित्वमा कायम		कर्जा विवरण			कैफियत
		कूल कित्ता संख्या	कुल चुक्ता पुंजीको प्रतिशत	कर्जा लिएको अन्य बैंक/वित्तीय संस्थाको नाम	कर्जा रकम	धितोमा रहेको शेयर कित्ता संख्या	

**सिन्धु विकास बैंक लिमिटेड**  
**लेखा परिक्षण पूर्व र पश्चात्को वित्तिय विवरणको तुलना**  
**आ.व. २०६८/२०६९**

रु हजारमा अनुसूची ४.३५

क्र.सं	विवरण	लेखापरिक्षण पूर्व	लेखापरिक्षण पश्चात्	अन्तर		अन्तर हुनुको कारण
				रकम	प्रतिशतमा	
<b>१</b>	<b>कुल पूँजी तथा दायित्व (१.१ देखी १.७ सम्म )</b>	<b>५१०,८४८.२६</b>	<b>५१०,८४८.२६</b>	-	-	
१.१	चुक्ता पूँजी	५१,०००.००	५१,०००.००	-	-	
१.२	जगेड तथा कोष	(४,११३.२६)	(४,१३६.०६)	(२२.८०)	०.५५	नाट १
१.३	ऋणपत्र तथा वण्ड	-	-	-	-	
१.४	सापटी	-	-	-	-	
<b>१.५</b>	<b>निक्षेप दायित्व (अ + आ)</b>	<b>४६१,९५२.९४</b>	<b>४६१,९५२.९४</b>	-	-	
	अ. स्वदेशी निक्षेप	४६१,९५२.९४	४६१,९५२.९४	-	-	
	आ. विदेशी मुद्रा	-	-	-	-	
१.६	आयकर दायित्व	-	-	-	-	
१.७	अन्य दायित्व	२,००८.५८	२,०३९.३८	२२.८०	१.१२	नाट २
<b>२</b>	<b>कुल सम्पती (२.१ देखी २.७ सम्म)</b>	<b>५१०,८४८.२६</b>	<b>५१०,८४८.२६</b>	-	-	
२.१	नगद तथा बैंक मौज्जात	२०,५४५.११	२०,५४५.११	-	-	
२.२	माग तथा अन्य सुचनामा प्राप्त हुने	११२,०५९.५८	११२,०५९.५८	-	-	
२.३	लगानी	-	-	-	-	
<b>२.४</b>	<b>कर्जा तथा सापट</b>	<b>३५८,०५०.२५</b>	<b>३५८,०५०.२५</b>	-	-	
	अ. रियल स्टेट कर्जा	-	-	-	-	
	क. आवास गृह कर्जा	२३,०५०.९६	२३,०५०.९६	-	-	
	ख. व्यापारिक कम्पलेक्स तथा आवासीय अपार्टमेन्ट निर्माण कर्जा	-	-	-	-	
	ग. आय आर्जन गर्ने व्यवसायिक कम्पलेक्स कर्जा	-	-	-	-	
	घ. मार्जिन प्रकृतिको कर्जा	-	-	-	-	
	ङ. अन्य रियल स्टेट कर्जा जग्गा जमीन खरिद र प्लटिड समेत	९,१०८.००	९,१०८.००	-	-	
	आ. मार्जिन प्रकृतिको कर्जा	४,९५०.००	४,९५०.००	-	-	
	उ. आवधिक कर्जा	१७४,८६७.५२	१७४,८६७.५२	-	-	
	ऊ. अधिविकल्प /टि.आर./चालु पूँजी कर्जा	१०७,८११.७३	१०७,८११.७३	-	-	
	ऐ. अन्य कर्जा	३८,२६२.०४	३८,२६२.०४	-	-	
२.५	स्थिर सम्पत्ति	१६,८४७.७८	१६,८४७.७८	-	-	
२.६	गैर बैकिङ सम्पत्ति	-	-	-	-	
२.७	अन्य सम्पत्ति	३,३४५.५५	३,३४५.५५	-	-	
<b>३</b>	<b>नाफा नोक्सान हिसाब</b>					
३.१	व्याज आम्दानी	५५,६८६.०६	५५,६८६.०६	-	-	
३.२	व्याज खर्च	३९,९५६.२४	३९,९५६.२४	-	-	
<b>क</b>	<b>खुद व्याज आम्दानी</b>	<b>१५,७२९.८२</b>	<b>१५,७२९.८२</b>	-	-	
३.३	फि ,कमिशन र डिस्काउण्ट	८४०.०७	८२१.६४	(१८.४३)	(२.२४)	नाट ३
३.४	अन्य सञ्चालन आम्दानी	५,८१७.४५	५,८३५.८८	१८.४३	०.३२	नाट ४
३.५	सटही घटवड आम्दानी	-	-	-	-	
<b>ख</b>	<b>कुल संचालन आम्दानी (क+३.३ देखी ३.५)</b>	<b>२२,३८७.३५</b>	<b>२२,३८७.३५</b>	-	-	
३.६	कर्मचारी खर्च	८,१६३.७६	८,१६३.७६	-	-	
३.७	अन्य सञ्चालन खर्च	८,७२५.२१	८,७२५.२१	-	-	
<b>ग</b>	<b>नोक्सानी व्यवस्था अधिको संचालन नाफा (ख- ३.६ - ३.७)</b>	<b>५,४९८.३८</b>	<b>५,४९८.३८</b>	-	-	
३.८	सम्भावित नोक्सानी व्यवस्था	२,०६०.३२	२,०६०.३२	-	-	
<b>घ</b>	<b>संचालन नाफा (ग - ३.८)</b>	<b>३,४३८.०६</b>	<b>३,४३८.०६</b>	-	-	
३.९	गैर संचालन आम्दानी / खर्च खुद	-	-	-	-	
घघ	सम्भावित नोक्सानी व्यवस्थाबाट फिर्ता	-	-	-	-	
<b>ङ</b>	<b>नियमित क्रियाकलापबाट नाफा (घ + ३.९ + ३.१०)</b>	<b>३,४३८.०६</b>	<b>३,४३८.०६</b>	-	-	
३.१	असामान्य कारोबारबाट भएको आम्दानी / खर्च	-	-	-	-	
<b>च</b>	<b>बोनस र कर अधिको नाफा (ङ + ३.११)</b>	<b>३,४३८.०६</b>	<b>३,४३८.०६</b>	-	-	
३.१	कर्मचारी बोनस व्यवस्था	३१२.५५	३१२.५५	-	-	
३.१	आयकर व्यवस्था	-	-	-	-	
३.२	यस बपुको स्थागन कर व्यवस्था	-	२२.८०	-	-	
<b>छ</b>	<b>खुद नाफा / नोक्सान (च - ३.१२- ३.१३)</b>	<b>३,१२५.५१</b>	<b>३,१०२.७१</b>	(२२.८०)	(०.७३)	नाट ५
<b>४</b>	<b>अनुपातहरू</b>					
४.१	पूँजीकोष / जोखिम भारित सम्पत्ति	१२.४६%	१२.५५%	-	०.०९	नाट ६
४.२	निष्क्य कर्जा/ कुल कर्जा	-	-	-	-	
४.३	सम्भावित नोक्सानी व्यवस्था / कुल निष्क्य कर्जा	-	-	-	-	
४.४	पूँजीको लागत ( Cost of Fund )	९.५८%	९.५८%	-	-	
४.५	कर्जा निक्षेप अनुपात (ने.रा.बैंकको निर्देशन बमोजिम)	७१.०४%	७१.०४%	-	-	

नोट

- १) स्थगन कर व्यवस्था थप गरिएको हुनाले ।
- २) स्थगन कर व्यवस्था थप गरिएको हुनाले ।
- ३ ) आम्दानि शिर्षक मिलान गरिएकोले ।
- ४) आम्दानि शिर्षक मिलान गरिएकोले ।
- ५) स्थगन कर व्यवस्था थप गरिएको हुनाले ।
- ६) स्थगन कर व्यवस्था थप गरिएको हुनाले ।



## नेपाल राष्ट्र बैंक विकास बैंक सुपरिवेक्षण विभाग



केन्द्रीय कार्यालय  
वालुवाटार, काठमाडौं  
फोन: ४४९४९९६  
फ्याक्स: ४४९५९५८  
E-mail: [nrbfis@nrb.org.np](mailto:nrbfis@nrb.org.np)  
Web Site: [www.nrb.org.np](http://www.nrb.org.np)  
पोष्ट बक्स: ७३

पत्रसंख्या: वि.बै.सु.वि./गैरस्थलगत/ ०६९/७० -अ-५-७५

मिति: २०६९/०६/०९

श्री सिन्धु विकास बैंक लि.  
बह्रविसे, सिन्धुपाल्चोक ।

### विषय: वार्षिक वित्तीय विवरण प्रकाशन गर्न स्वीकृति प्रदान गरिएको बारे ।

महाशय,

त्यस संस्थाले पेश गरेको आर्थिक वर्ष २०६८/६९ को लेखापरीक्षण भएको वासलात, नाफा नोक्सान हिसाव, सोसँग सम्बन्धित अनुसूचीहरु, लेखापरीक्षकको प्रतिवेदन, लङ्गफर्म अडिट रिपोर्ट समेतका आधारमा गैर-स्थलगत सुपरिवेक्षण गर्दा देखिएका कैफियतहरुका सम्बन्धमा देहाय बमोजिम निर्देशन दिइएको छ । यी निर्देशनहरु शेरधनीहरुको जानकारीका लागि वार्षिक प्रतिवेदनको छुट्टै पानामा प्रकाशित गर्ने तथा कार्यान्वयन गर्ने गरी आर्थिक वर्ष २०६८/६९ को वित्तीय विवरणहरु वार्षिक साधारण सभा प्रयोजनको लागि प्रकाशित गर्न स्वीकृति प्रदान गरिएको व्यहोरा निर्णयानुसार जानकारी गराउँदछु ।

१. विमा गरेको भन्दा बढी नगद भल्तमा नराख्ने तथा राख्नु पर्ने अवस्था आएमा अतिरिक्त बीमाको लागि सोहि दिन सम्बन्धित बीमा कम्पनीमा पत्राचार गर्ने व्यवस्था गर्नुहुन ।
२. विगत लामो समय देखि सण्ड्र क्रेडिटर्स हिसावमा रहेको रकम रु. ३,७५,५००/- को आवश्यक हिसाव मिलान गर्नुहुन ।
३. विपन्न वर्ग कर्जा शिर्षक अन्तर्गत "घ" वर्गको लघु वित्त विकास बैंकलाई उपलब्ध गराएको कर्जा रकम शतप्रतिशत विपन्न वर्गमा कर्जा प्रवाह गर्नुपर्ने व्यवस्था अनुरूप के कति कर्जा विपन्न कर्जामा लगानी भएको छ सोको अनुगमन गर्ने व्यवस्था गर्नु हुन ।
४. लेखापरीक्षकले औल्याएका अन्य कैफियतहरु सुधार गर्नुका साथै उक्त कैफियतहरु पुनः नदोहोरिने व्यवस्था गर्नुहुन ।

भवदीय,

(गोविन्द प्रसाद भट्टराई)

उप-निर्देशक

बोधार्थ:

नेपाल राष्ट्र बैंक

बैंक तथा वित्तीय संस्था नियमन विभाग ।



**सिन्धु विकास बैंक लिमिटेड**  
तेस्रो वार्षिक साधारण सभा  
प्रबन्धपत्रको प्रस्तावित संशोधन

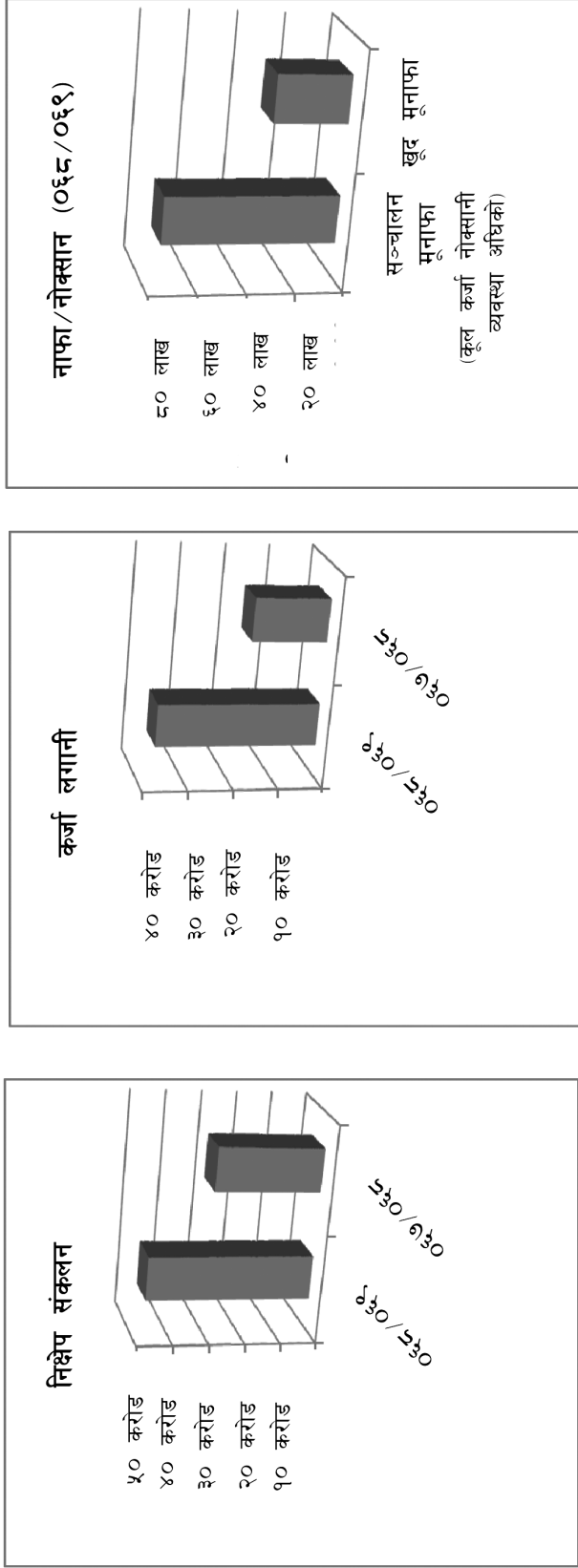
यस विकास बैंकको प्रबन्धपत्रको निम्न दफा संशोधन गर्नुपर्ने कारण सहित देहायमा उल्लेखित दफा संशोधनको लागि यो प्रस्ताव पेश गरिएको छ ।

हालको व्यवस्था	प्रस्तावित व्यवस्था	संशोधन गर्नुपर्ने कारण
५. (र) अन्य कुनै इजाजतपत्र प्राप्त संस्थाबाट आफ्नो ग्राहकलाई कर्जा उपलब्ध गराउन जमानी बस्ने,	खारेज	नेपाल राष्ट्र बैंकको निर्देशन हुने भएकोले

## टिपोट

## सिन्धु विकास बैंक लिमिटेड

### निक्षेप संकलन, कर्जा लगानी र नाफा/नोक्सानको तुलनात्मक ग्राफचित्र




### यस विकास बैंकका सबल पक्षहरु

- १५००० ग्राहक संख्या
- ५० करोड निक्षेप संकलन
- ४० करोड कर्जा लगानी
- कर्जा निक्षेप अनुपात ७२ प्रतिशत
- सस्थागत निक्षेप अनुपात २० प्रतिशत
- वैधानिक तरलता अनुपात १२.४७ प्रतिशत
- पुँजी कोष १२.५५ प्रतिशत नरहेको
- नौद्व बैकिङ्ग सम्पत्ति ० प्रतिशत
- निष्कृत कर्जा ० प्रतिशत



सञ्चालक तथा शेयरधनी महानुभावहरु को साथमा कर्मचारी परिवार

मेलम्ची शाखाबाट आयोजित अन्तरक्रिया कार्यक्रम



मध्यमाञ्चल महोत्सवमा बैंकको स्टल

वृत्ति विकासको लागि कर्मचारीहरुलाई दिइएको तालिम कार्यक्रम

